



**INFORME DE
AUSTERIDAD EN EL
GASTO PÚBLICO
CUARTO TRIMESTRE
2025 - 2024**

TdeA Institución Universitaria



Cal



INFORME DE AUSTRERIDAD EN EL GASTO

Cuarto Trimestre de la Vigencia 2025 (octubre – diciembre) Comparativo con el mismo periodo de la vigencia 2024 Tecnológico de Antioquia – Institución Universitaria

1. Presentación

En cumplimiento de las funciones asignadas al Sistema de Control Interno y en concordancia con los principios de eficiencia, economía y racionalidad del gasto público, se presenta el **Informe de Austeridad en el Gasto correspondiente al cuarto trimestre de la vigencia 2025**, comparado con el mismo periodo del año 2024, del Tecnológico de Antioquia – Institución Universitaria.

El presente informe se constituye en una **herramienta de verificación del gasto público**, orientada a apoyar la **toma de decisiones de la Alta Dirección** y a fortalecer los procesos de mejora continua en la gestión administrativa y financiera de la Institución.

2. Objetivo General

Analizar si el gasto ejecutado por el Tecnológico de Antioquia - I.U. durante el cuarto trimestre de la vigencia 2025 se encuentra orientado al **uso adecuado, racional y eficiente de los recursos públicos**, en comparación con el mismo periodo de la vigencia 2024.

2.1. Objetivos específicos

- Analizar el comportamiento del gasto institucional de manera comparativa entre los cuartos trimestres de 2025 y 2024.
- Identificar los conceptos que presentan incrementos y disminuciones en el gasto desde una perspectiva de austeridad.
- Aportar elementos objetivos para la toma de decisiones estratégicas por parte de la Alta Dirección.

3. Análisis general del comportamiento del gasto

Del análisis comparativo realizado se evidencia que el comportamiento del gasto institucional presenta variaciones diferenciadas por concepto, las cuales se explican principalmente por la dinámica operativa, el cumplimiento de obligaciones laborales y contractuales, y la prestación de servicios necesarios para garantizar el desarrollo de las funciones misionales y administrativas del Tecnológico de Antioquia - I.U.





INFORME DE AUSTERIDAD TRIMESTRAL EN EL GASTO PÚBLICO

En general, no se identifican acciones de gasto que den cuenta de prácticas suntuarias o injustificadas; por el contrario, el gasto se orienta mayoritariamente a asegurar la continuidad operativa y el cumplimiento de los fines institucionales.

4. Conceptos con aumento en el gasto – Cuarto trimestre 2025

El análisis comparativo evidencia incrementos principalmente en los siguientes tipos de conceptos:

- Gastos asociados al personal administrativo y operativo, cargas prestacionales y obligaciones laborales legalmente establecidas.
- Servicios administrativos y operativos requeridos para el funcionamiento académico y administrativo, (papelería, fotocopias, muebles y útiles de oficina mantenimiento y reparaciones).

5. Conceptos con disminución en el gasto – Cuarto trimestre 2025

De igual forma, se identifican reducciones relevantes en diversos conceptos, entre los cuales se destacan:

- Disminución en gastos de publicidad, propaganda, impresos, publicaciones, suscripciones y afiliaciones.
- Optimización en algunos servicios administrativos, (gastos de viaje, comunicaciones y transporte; vigilancia y seguridad, entre otros).

6. Conclusiones

1. El gasto ejecutado durante el cuarto trimestre de la vigencia 2025 presenta un comportamiento razonable y coherente frente al mismo periodo de 2024.
2. Los incrementos observados se concentran en rubros de carácter estructural y misional.
3. Se evidencian acciones orientadas a la austeridad y al uso eficiente de los recursos públicos.
4. El análisis comparativo constituye un insumo relevante para el fortalecimiento del control interno y la toma de decisiones de la Alta Dirección.



61



INFORME DE AUSTERIDAD TRIMESTRAL EN EL GASTO PÚBLICO

7. Recomendaciones

- Continuar fortaleciendo los mecanismos de planeación y priorización del gasto institucional.
- Mantener el seguimiento periódico a los rubros de mayor impacto presupuestal.
- Consolidar el análisis de austeridad como una práctica permanente dentro de los informes de gestión financiera.
- Promover la cultura institucional de austeridad y responsabilidad fiscal.

El presente informe se emite en ejercicio de las funciones de **evaluación, seguimiento y enfoque preventivo del Sistema de Control Interno**, con el propósito de aportar valor a la gestión institucional y contribuir a la mejora continua.

JAIR SOLARTE PADILLA

Director de Control Interno

Tecnológico de Antioquia – Institución Universitaria

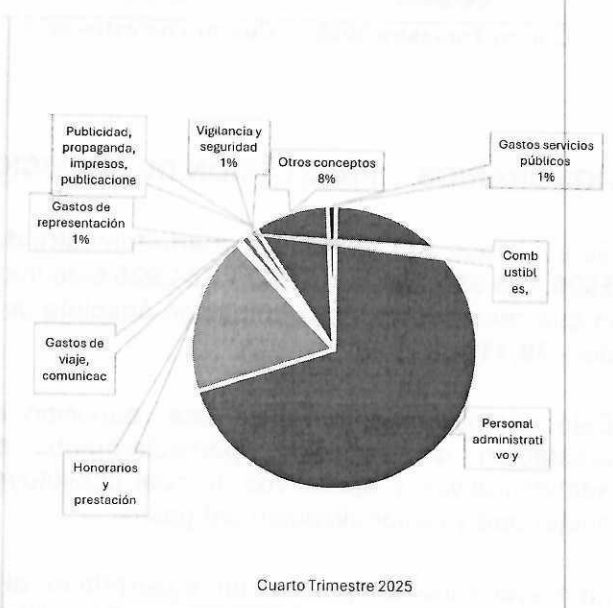
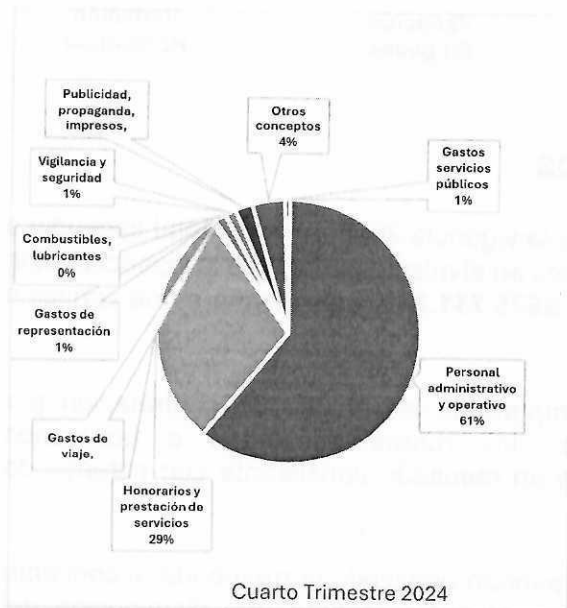




INFORME DE AUSTERIDAD TRIMESTRAL EN EL GASTO PÚBLICO

ANEXO ANÁLISIS DE ALGUNOS COMPONENTES DEL GASTO

AUSTERIDAD DEL GASTO	IV Tri - 2025	IV Tri - 2024	Variación pesos	Variación %
Personal administrativo y operativo	\$3.519,7	\$3.098,1	\$421,6	13,6%
Honorarios y prestación de servicios	\$896,2	\$1.471,9	-\$575,7	-39,1%
Gastos de representación	\$25,7	\$23,1	\$2,6	11,1%
Gastos de viaje, comunicaciones y transporte	\$48,8	\$67,3	-\$18,5	-27,5%
Combustibles, lubricantes	\$13,5	\$5,5	\$8,1	146,5%
Vigilancia y seguridad	\$45,2	\$64,6	-\$19,4	-30,0%
Publicidad, propaganda, impresos, publicaciones, suscripciones y afiliaciones	\$0,0	\$109,4	-\$109,4	-100,0%
Otros conceptos	\$423,7	\$204,5	\$219,2	107,2%
Gastos servicios públicos	\$47,7	\$29,7	\$18,1	60,8%
Total	\$5.020,6	\$5.074,1	-\$53,5	-1,1%



21




INFORME DE AUSTERIDAD TRIMESTRAL EN EL GASTO PÚBLICO

PERSONAL ADMINISTRATIVO Y OPERATIVO

Del análisis consolidado del cuadro correspondiente al personal administrativo y operativo se evidencia que, durante el cuarto trimestre de la vigencia 2025, el gasto total ascendió a **\$3.519.745.616**, frente a **\$3.098.123.846** registrados en el mismo periodo de la vigencia 2024, lo que representa un incremento absoluto de **\$421.621.770**, equivalente a una variación del **13,61%**.

La mayor variación porcentual registrada en el periodo analizado corresponde al concepto de **Cotizaciones a Riesgos Laborales**, el cual presenta un incremento del **47,10%**, al pasar de **\$231.923.800** en el cuarto trimestre de 2024 a **\$341.151.840** en el mismo periodo de 2025, con una variación absoluta de **\$109.228.040**.

Esta variación requiere seguimiento periódico, en la medida en que puede estar asociada a cambios en la base de cotización, en la clasificación de riesgos, en la vinculación de personal o en ajustes normativos aplicables.



HONORARIOS Y PRESTACIÓN DE SERVICIOS

Se evidencia que, durante el cuarto trimestre de la vigencia 2025, el gasto total ascendió a **\$896.173.385**, frente a **\$1.471.884.925** ejecutados en el mismo periodo de la vigencia 2024, lo que representa una disminución absoluta de **\$575.711.540**, equivalente a una variación del **-39,11%**.

Este comportamiento refleja una reducción importante en el uso de contratación por prestación de servicios, particularmente en los rubros asociados a honorarios administrativos y operativos, lo cual constituye un resultado consistente con criterios de austeridad y racionalización del gasto.

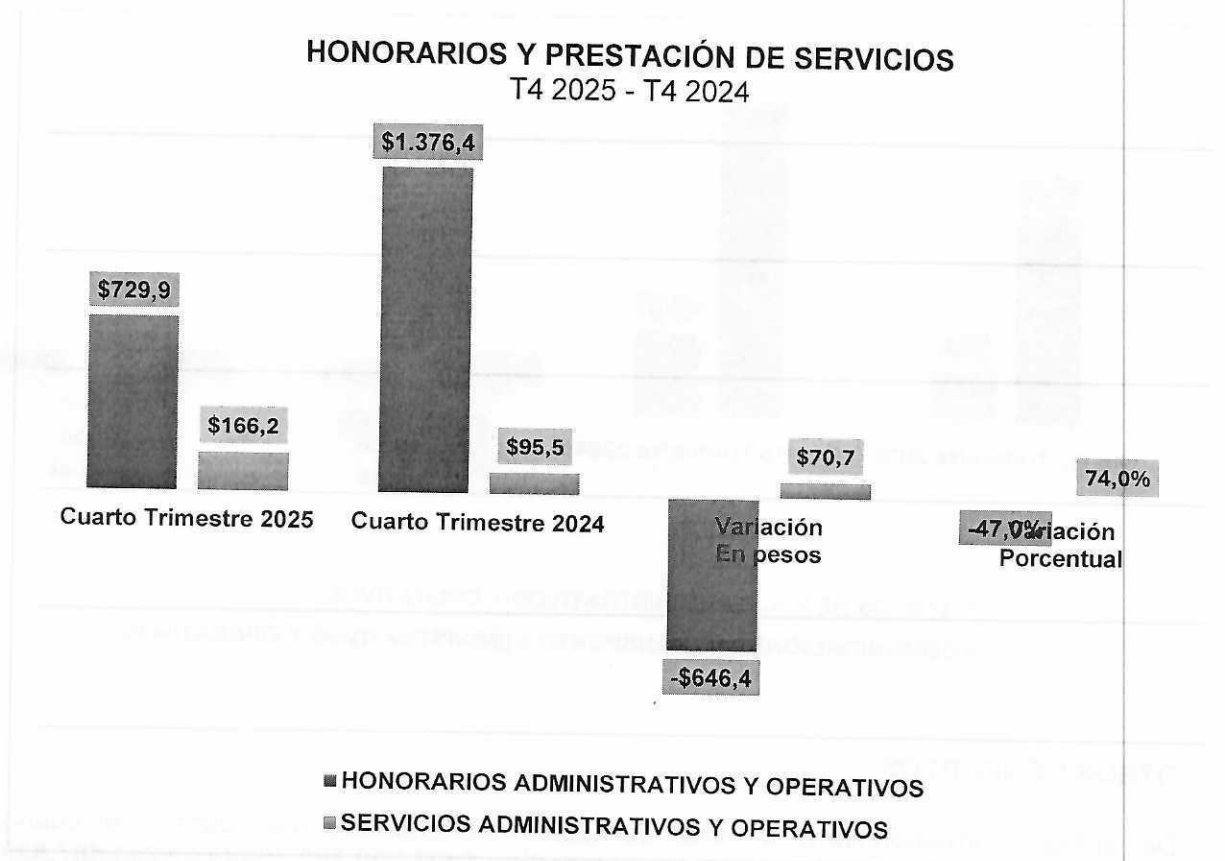
La mayor variación porcentual registrada en el periodo analizado corresponde al concepto de **Honorarios Administrativos y Operativos**, el cual presenta una disminución del





INFORME DE AUSTERIDAD TRIMESTRAL EN EL GASTO PÚBLICO

46,97%, al pasar de **\$1.376.354.027** en el cuarto trimestre de 2024 a **\$729.935.887** en el mismo periodo de 2025, con una variación absoluta de **-\$646.418.140**.



GASTOS DE VIAJE, COMUNICACIONES Y TRANSPORTE

En los gastos de viaje, comunicaciones y transporte se evidencia que, durante el cuarto trimestre de la vigencia 2025, el gasto total ascendió a **\$48.778.603**, frente a **\$67.314.802** ejecutados en el mismo periodo de la vigencia 2024, lo que representa una disminución absoluta de **\$18.536.199**, equivalente a una variación del **-27,54%**.

Este comportamiento refleja una reducción significativa en los gastos asociados a desplazamientos, comunicaciones y transporte, lo cual es consistente con criterios de austeridad y racionalización del gasto público.

El concepto de **Comunicaciones y Transporte Administrativos y Operativos** presenta una disminución del **38,76%**, al pasar de **\$16.074.693** en el cuarto trimestre de 2024 a **\$9.843.799** en el mismo periodo de 2025, con una variación absoluta de **-\$6.230.894**.

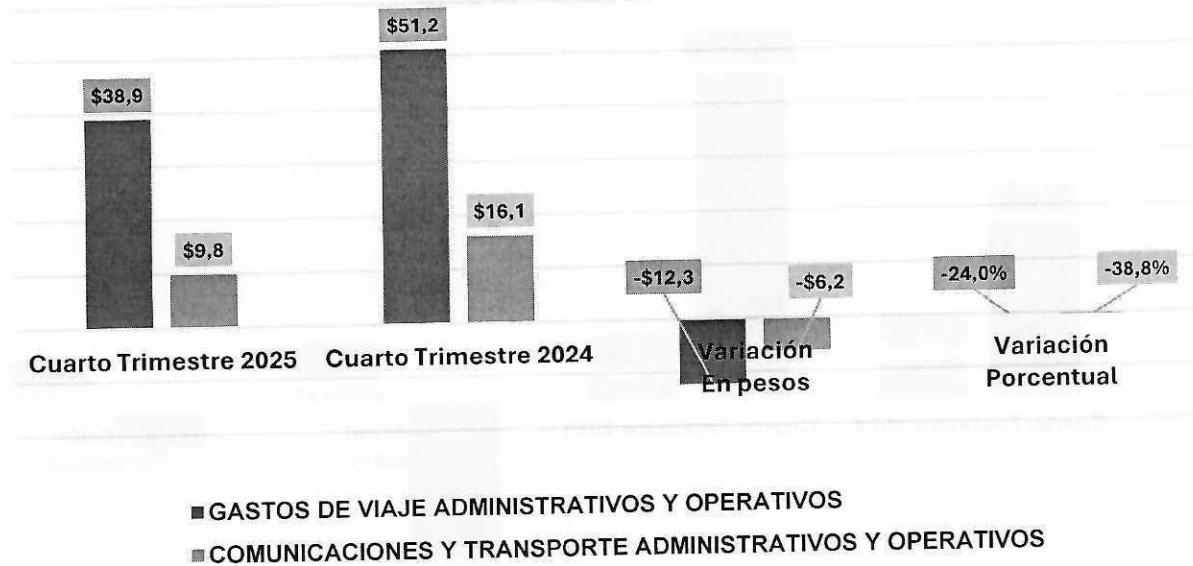


ca



INFORME DE AUSTERIDAD TRIMESTRAL EN EL GASTO PÚBLICO

**GASTOS DE VIAJE, COMUNICACIONES Y TRANSPORTE
T4 2025 - T4 2024**



OTROS CONCEPTOS

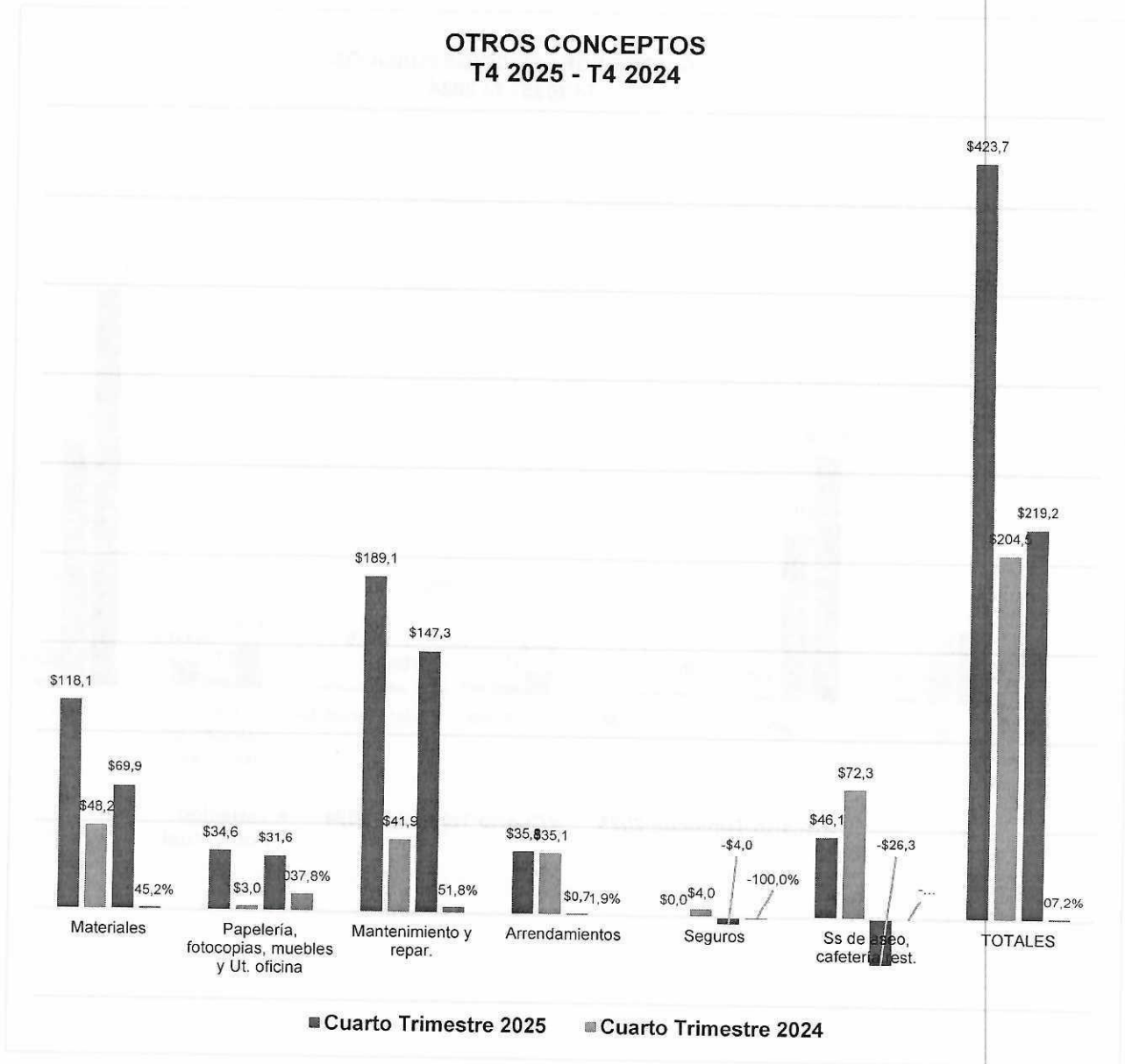
Del análisis correspondiente a "otros conceptos" se evidencia que, durante el cuarto trimestre de la vigencia 2025, el gasto total ascendió a **\$423.700.793**, frente a **\$204.487.829** registrados en el mismo periodo de la vigencia 2024, lo que representa un incremento de **\$219.212.964**, equivalente a una variación del **107,20%**.

Este comportamiento agregado se explica mayormente por aumentos significativos en rubros asociados a la adquisición de materiales, mantenimiento y reparaciones, así como a papelería, útiles de oficina y bienes de apoyo administrativo, el incremento global observado debe analizarse en el marco de la necesidad institucional de garantizar la continuidad y calidad de los servicios, sin que ello implique, de manera general, un uso inadecuado de los recursos públicos.



INFORME DE AUSTERIDAD TRIMESTRAL EN EL GASTO PÚBLICO

OTROS CONCEPTOS
T4 2025 - T4 2024



GASTOS DE SERVICIOS PÚBLICOS

Lo correspondiente a los gastos por servicios públicos se evidencia que, durante el cuarto trimestre de la vigencia 2025, el gasto total ascendió a **\$47.747.010**, frente a **\$29.684.789** registrados en el mismo periodo de la vigencia 2024, lo que representa un incremento de **\$18.062.221**, equivalente a una variación del **60,85%**.

El incremento global observado debe analizarse en el marco de la necesidad institucional de garantizar la continuidad y calidad de los servicios, sin que ello implique, de manera general, un uso inadecuado de los recursos públicos.

Pa



INFORME DE AUSTRERIDAD TRIMESTRAL EN EL GASTO PÚBLICO

GASTOS POR SERVICIOS PUBLICOS
T4 2025 - T4 2024

