
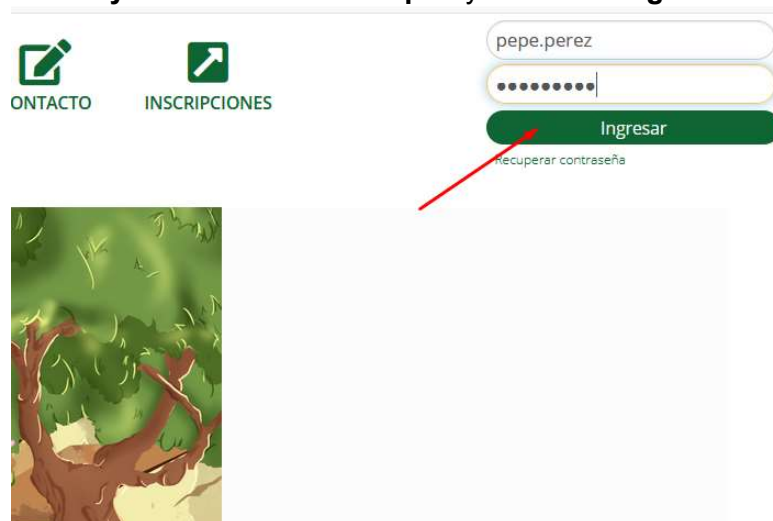


Procedimiento para procesos de elección en el Tecnológico de Antioquia I.U. a través del sistema Campus


1. Prueba el acceso a Campus con **antelación al día de las elecciones**, si tienes inconvenientes con el proceso de elecciones puedes reportarlo al correo sopORTE@educatic.com.co. O al telefono 3116343193.
2. Ingresa al sistema **Campus el día de las elecciones en el horario definido para las mismas** a través del **sitio web del TdeA**: <https://www.tdea.edu.co/>:



3. Ingresa tu **usuario y contraseña de Campus** y da clic en **ingresar**:




4. En la interfaz inicial del sistema Campus **aparecerá el tarjetón para realizar tu votación en la parte inferior**, si no lo alcanzas a ver **desplázate hacia abajo** con el botón lateral de desplazamiento de la derecha:




Nota: Debes tener en cuenta que el título del tarjetón corresponderá al nombre del proceso electoral en cuestión, el título que aparece en las imágenes de este manual es meramente ilustrativo.

5. **Ubica la opción** a elegir y realiza tu voto dando **clic en el recuadro correspondiente:**



6. Saldrá una ventana solicitando confirmación para realizar tu voto, **revisa** que corresponda a la opción seleccionada y da clic en **aceptar**:



7. Se cargará nuevamente la interfaz inicial de Campus con el tarjetón en la parte inferior, desplázate nuevamente hacia abajo con el botón lateral de desplazamiento y **revisa** que la opción seleccionada **haya quedado marcada con la flecha en**



verde:

8. **Cierra tu sesión** en Campus.

Ten en cuenta:

- Una vez realizado tu voto este **no podrá cambiarse**.
- Solo puede votarse **el número de veces definido en cada elección** y por las **opciones que son permitidas por configuración de la elección**.