



INFORME DE AUSTERIDAD EN EL GASTO PÚBLICO TERCER TRIMESTRE 2023 - 2022

TdeA Institución Universitaria



TdeA



INFORME DE AUSTERIDAD TRIMESTRAL EN EL GASTO PÚBLICO

1. OBJETIVO

Presentar el informe de austeridad en el gasto del tercer trimestre del 2023, comparativo con el mismo periodo de la vigencia 2022, como una herramienta de verificación del gasto público del Tecnológico de Antioquia I.U., con la cual se contribuya a la toma de decisiones y a la mejora continua de la alta dirección.

1.1 Objetivos específicos

- a- Verificar el cumplimiento de las normas vigentes en materia de austeridad en el gasto público.
- b- Analizar si el gasto del Tecnológico de Antioquia I.U está orientado al uso adecuado y racional de los recursos públicos.
- c- Analizar el comportamiento del gasto de manera comparativa con el mismo periodo de la vigencia 2022.

2. ALCANCE

El análisis comprende el comportamiento del gasto público del tercer trimestre de 2023 comparativo con el mismo periodo de la vigencia 2022, en atención a lo dispuesto en la Resolución 555 de 2009 *“Por medio de la cual se expiden medidas de austeridad en el gasto público en el Tecnológico de Antioquia”*.

Los rubros que se van a comparar en el presente informe obedecen al cumplimiento de la normatividad vigente, esto es: Contratos de prestación de servicios administrativos y académicos, honorarios, horas extras, dominicales y festivos, publicidad y publicaciones, telefonía, telefonía celular, servicios públicos, tiquetes aéreos, gastos de viaje, combustible, gastos de representación, arrendamientos y gastos financieros entre otros.

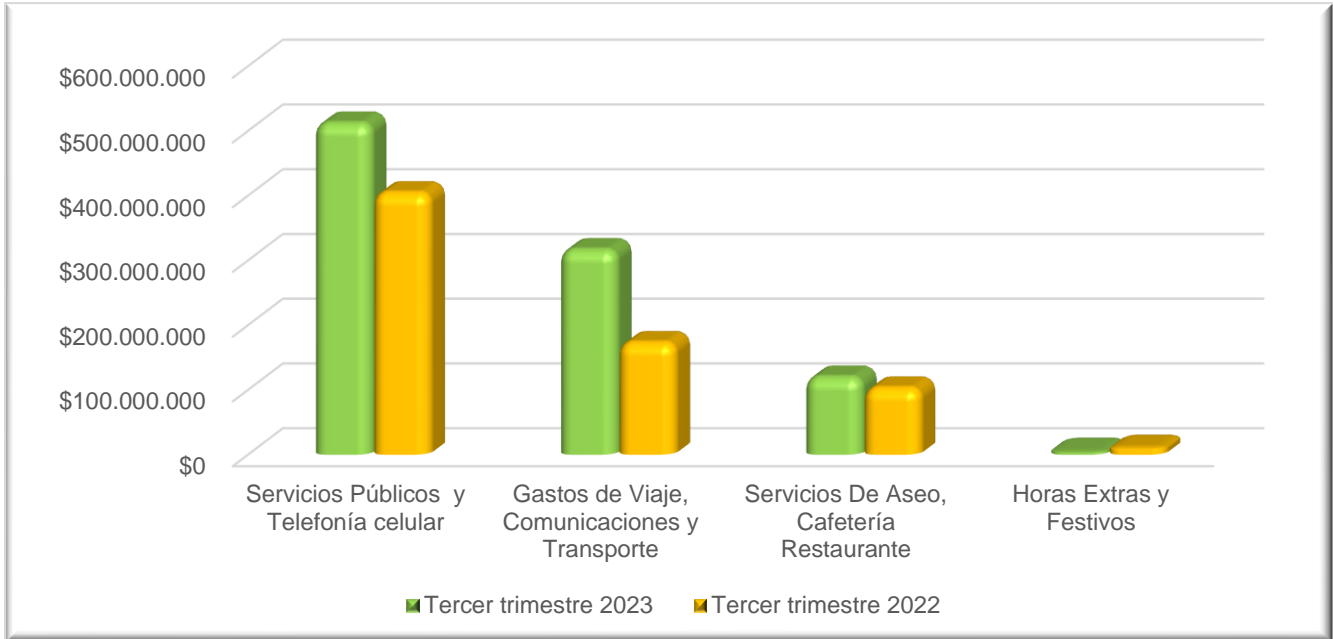
INFORME DE AUSTERIDAD TRIMESTRAL EN EL GASTO PÚBLICO
3. ANÁLISIS DE AUSTERIDAD DEL GASTO TERCER TRIMESTRE 2023 – 2022.

En las siguientes tablas, se realizará el análisis de los principales gastos (austeridad) del Tecnológico de Antioquia I.U., en el tercer trimestre de 2023, comparativo con el mismo periodo de la vigencia 2022.

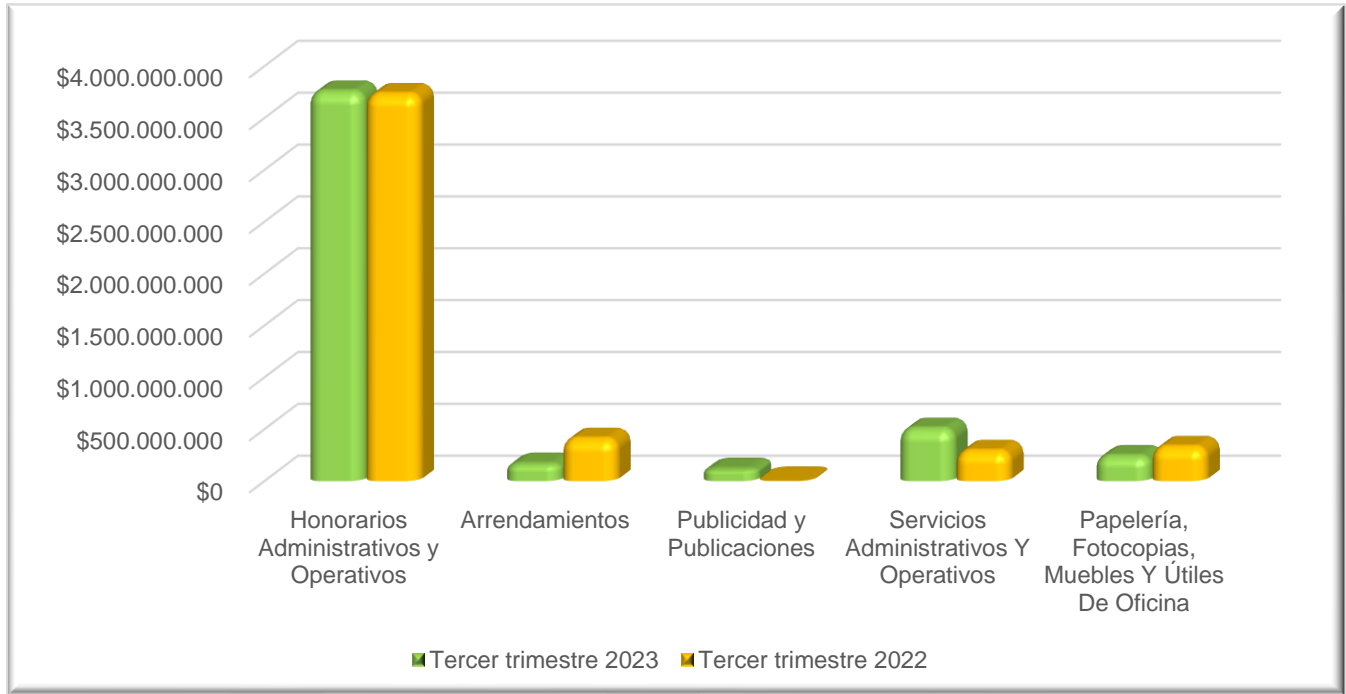
**CUADRO COMPARATIVO DE AUSTERIDAD EN GASTO PÚBLICO
 TERCER TRIMESTRE 2023-2022**

| Detalle | Tercer trimestre 2023 | Tercer trimestre 2022 | Variación en pesos | Variación Porcentual |
|--|-------------------------|-------------------------|-----------------------|----------------------|
| Honorarios Administrativos y Operativos | \$ 3.755.602.534 | \$ 3.731.673.534 | \$ 23.929.000 | 0,6% |
| Arrendamientos | \$ 163.193.132 | \$ 407.415.042 | -\$ 244.221.910 | -59,9% |
| Publicidad y Publicaciones | \$ 113.475.882 | \$ 3.809.815 | \$ 109.666.067 | 2878,5% |
| Servicios Administrativos Y Operativos | \$ 504.490.495 | \$ 290.559.767 | \$ 213.930.728 | 73,6% |
| Servicios Públicos y Telefonía celular | \$ 511.970.273 | \$ 404.391.160 | \$ 107.579.113 | 26,6% |
| Seguros | \$ 72.609.645 | \$ 133.191.965 | -\$ 60.582.320 | -45,5% |
| Mantenimiento y Reparaciones | \$ 39.491.514 | \$ 25.911.805 | \$ 13.579.709 | 52,4% |
| Gastos de Viaje, Comunicaciones y Transporte | \$ 316.332.758 | \$ 172.854.976 | \$ 143.477.782 | 83,0% |
| Servicios De Aseo, Cafetería Restaurante | \$ 119.473.206 | \$ 102.744.830 | \$ 16.728.376 | 16,3% |
| Gastos de Representación administrativos | \$ 70.380.084 | \$ 111.670.035 | -\$ 41.289.951 | -37,0% |
| Papelería, Fotocopias, Muebles Y Útiles De Oficina | \$ 239.114.764 | \$ 329.022.981 | -\$ 89.908.217 | -27,3% |
| Combustibles Y Lubricantes | \$ 10.742.194 | \$ 9.439.281 | \$ 1.302.913 | 13,8% |
| Horas Extras y Festivos | \$ 5.102.315 | \$ 10.972.007 | -\$ 5.869.692 | -53,5% |
| TOTAL | \$ 5.921.978.796 | \$ 5.733.657.198 | \$ 188.321.598 | 3,28% |

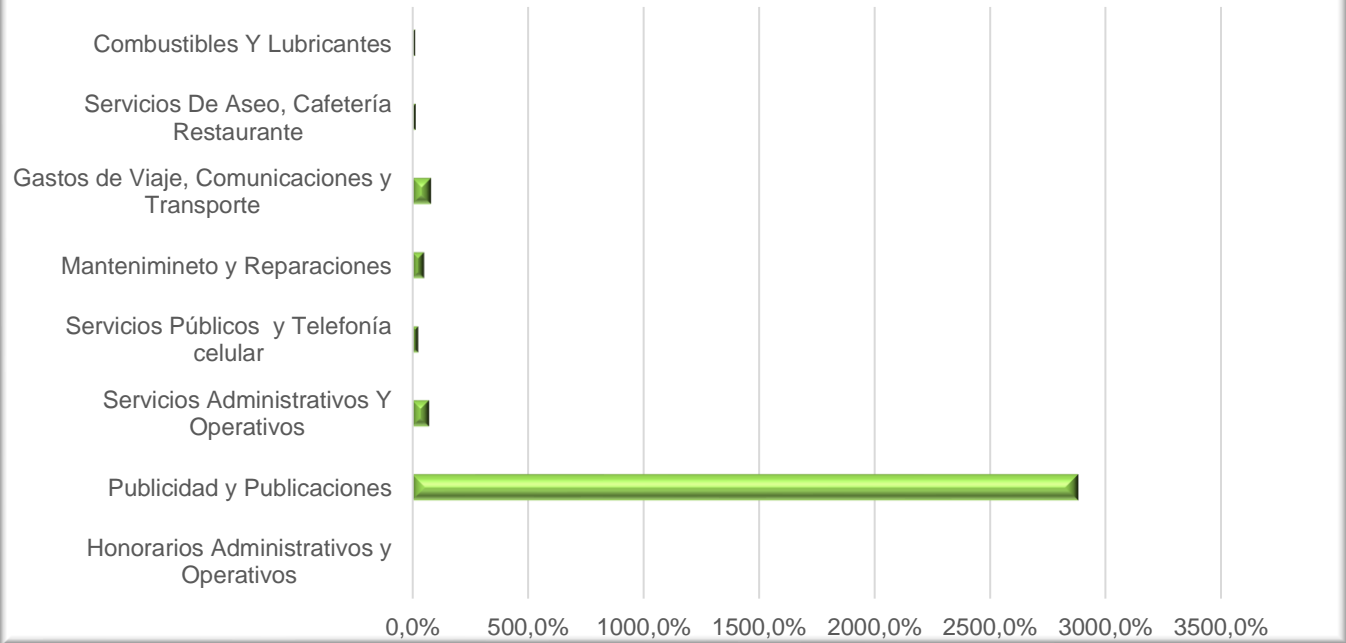
INFORME DE AUSTRERIDAD TRIMESTRAL EN EL GASTO PÚBLICO



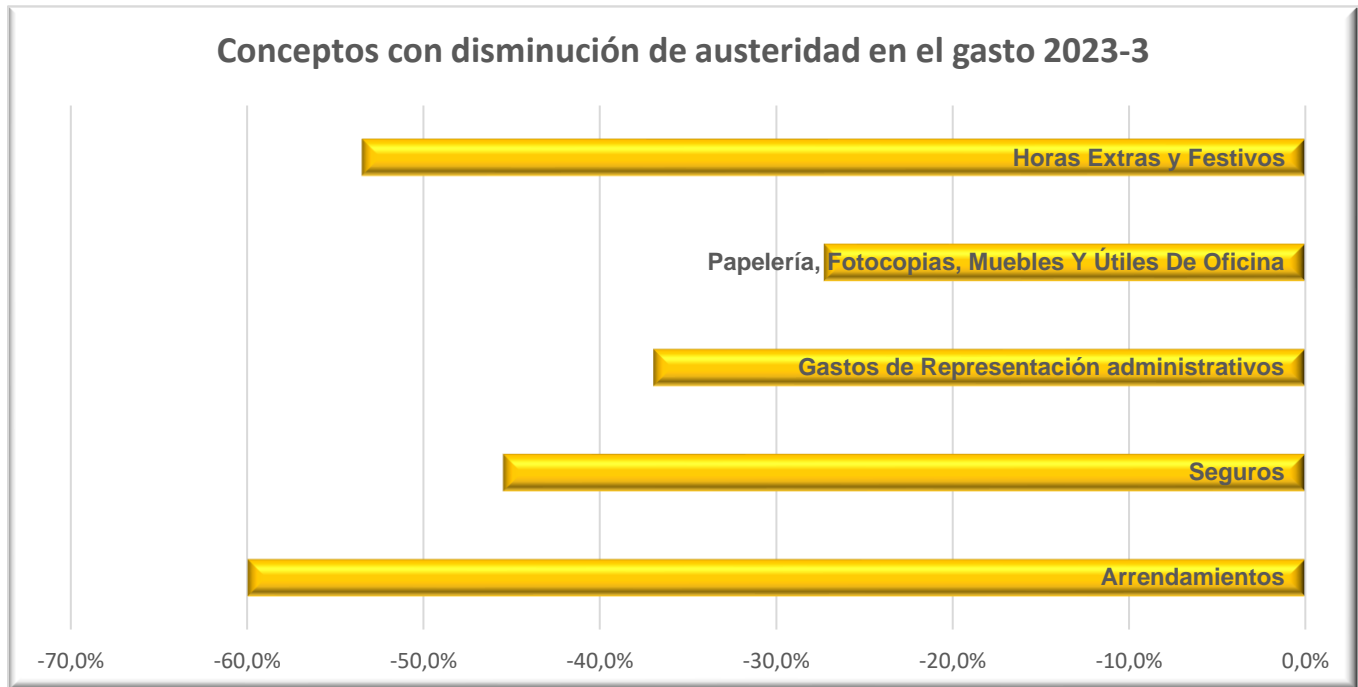
INFORME DE AUSTERIDAD TRIMESTRAL EN EL GASTO PÚBLICO



Conceptos con aumento de austeridad en el gasto 2023-3



INFORME DE AUSTRIDAD TRIMESTRAL EN EL GASTO PÚBLICO



4. CONCLUSIONES

- La Dirección de Control Interno del Tecnológico de Antioquia, en cumplimiento de la ley de austeridad en el gasto público, luego de analizar el tercer trimestre (julio, agosto y septiembre) de la vigencia 2023, comparativo con el mismo periodo de 2022, evidenció un incremento porcentual del 3.28%
- Los rubros de gasto público que presentaron un incremento porcentual son los que a continuación se relacionan:
 - Honorarios administrativos y operativos 0.6%
 - Publicidad y publicaciones 2878.5%
 - Servicios administrativos y operativos 73.6%
 - Servicios públicos y de telefonía celular 26.6%
 - Mantenimiento y reparaciones 52.4%
 - Gasto de viaje, comunicaciones y transporte 83.0%
 - Servicios de aseo, cafetería y restaurante 16.3%

INFORME DE AUSTERIDAD TRIMESTRAL EN EL GASTO PÚBLICO

5. RECOMENDACIONES

- Adoptar las medidas a que haya lugar, en cada uno de los componentes del Decreto Departamental 203070002026 del 03 de mayo de 2023 por medio del cual se expidieron los lineamientos generales sobre austeridad y transparencia en el gasto público.
- Actualizar la política de austeridad en el gasto público del Tecnológico de Antioquia I.U., en atención a lo dispuesto en la normatividad vigente.
- En los casos que sea procedente, se deberá realizar el plan de mejoramiento que subsane cualquier incumplimiento a la normatividad que regula la materia.



YON ALEJANDRO VÁSQUEZ ALVAREZ
Director de Control Interno