






# Población estudiantil en pregrado







**Tabla 8.** Matriculados en pregrado en Medellín por programas académicos y sexo.

Unidad Académica/Programa	2012-1			2012-2		
			Total			Total
<b>Facultad de Ciencias Administrativas y Económicas</b>						
Técnica Profesional en Procesos Financieros	5	7	12	8	5	13
Técnica Profesional en Administración Comercial	12	6	18	11	3	14
Técnica Profesional en Gestión Financiera	5	1	6	2	0	2
Técnica Profesional en Comercio Exterior	10	15	25	5	10	15
Tecnología en Comercio Exterior	296	223	519	233	190	423
Tecnología en Gestión Financiera	656	331	987	607	298	905
Tecnología en Gestión Comercial	270	183	453	237	179	416
3 Ciclos Profesional en Negocios Internacionales	154	82	236	186	114	300
Administración Financiera	258	125	383	284	141	425
<b>Subtotal Facultad de Ciencias Administrativas y Económicas</b>	<b>1.666</b>	<b>973</b>	<b>2.639</b>	<b>1.573</b>	<b>940</b>	<b>2.513</b>
<b>Facultad de Ingeniería</b>						
Técnica Profesional en Sistemas	12	17	29	8	16	24
Tecnología Sistemas	139	433	572	112	386	498
Tecnología en Administración de Sistemas de Información	0	4	4	0	1	1
Tecnología Electrónica	0	6	6	0	2	2
Tecnología en Producción Agrícola	5	6	11	5	5	10
Tecnología Agroambiental	129	128	257	112	116	228
Ingeniería Ambiental	63	54	117	112	79	191
Ingeniería en Software	59	195	254	76	245	321
<b>Subtotal Facultad de Ingeniería</b>	<b>407</b>	<b>843</b>	<b>1.250</b>	<b>425</b>	<b>850</b>	<b>1.275</b>
<b>Facultad de Investigación Judicial, Forenses y Salud</b>						
Técnica Profesional en Tanatopraxia	56	23	79	52	30	82
Técnica Profesional en Histicitotecnología	56	4	60	42	7	49
Tecnología en Investigación Judicial	231	257	488	199	237	436
Tecnología en Histicitotecnología	429	34	463	429	30	459
Profesional en Criminalística	118	152	270	138	166	304
<b>Subtotal Facultad de Investigación Judicial, Forenses y Salud</b>	<b>890</b>	<b>470</b>	<b>1.360</b>	<b>860</b>	<b>470</b>	<b>1.330</b>

Unidad Académica/Programa	2012-1			2012-2		
			Total			Total
<b>Facultad de Educación y Ciencias Sociales</b>						
Licenciatura en Educación Básica con énfasis en Humanidades y Lengua Castellana	336	128	464	308	118	426
Licenciatura en Educación Básica con énfasis en Matemáticas	14	11	25	21	12	33
Licenciatura en Educación Preescolar	952	11	963	999	11	1.010
Tecnología en Gerontología	93	2	95	85	2	87
Tecnología en Promoción del Desarrollo Humano	81	23	104	74	21	95
<b>Subtotal Facultad de Educación y Ciencias Sociales</b>	<b>1.476</b>	<b>175</b>	<b>1.651</b>	<b>1.487</b>	<b>164</b>	<b>1.651</b>
<b>Subtotal matriculados en pregrado en Medellín</b>	<b>4.439</b>	<b>2.461</b>	<b>6.900</b>	<b>4.345</b>	<b>2.424</b>	<b>6.769</b>

Fuente: Vicerrectoría Académica, Admisiones y Registro (Sistema Académico de Información - SAI), Sistema Nacional para la Educación Superior (SNIES).

**Tabla 9.** Matriculados en pregrado en Itagüí por programas académicos y sexo.

Unidad Académica/Programa	2012-1			2012-2		
			Total			Total
<b>Facultad de Ciencias Administrativas y Económicas</b>						
Técnica Profesional en Administración Comercial	6	1	7	5	0	5
Técnica Profesional en Comercio Exterior	2	5	7	1	2	3
Tecnología en Comercio Exterior	86	55	141	69	54	123
Tecnología en Gestión Comercial	214	111	325	208	109	317
<b>Subtotal Facultad de Ciencias Administrativas y Económicas</b>	<b>308</b>	<b>172</b>	<b>480</b>	<b>283</b>	<b>165</b>	<b>448</b>
<b>Facultad de Ingeniería</b>						
Tecnología en Administración de Sistemas de Información	1	0	1	1	0	1
Tecnología Sistemas	35	92	127	27	81	108
<b>Subtotal Facultad de Ingeniería</b>	<b>36</b>	<b>92</b>	<b>128</b>	<b>28</b>	<b>81</b>	<b>109</b>
<b>Facultad de Educación y Ciencias Sociales</b>						
Licenciatura en Educación Preescolar	269	1	270	192	0	192
<b>Subtotal Facultad de Educación y Ciencias Sociales</b>	<b>269</b>	<b>1</b>	<b>270</b>	<b>192</b>	<b>0</b>	<b>192</b>
<b>Subtotal matriculados en pregrado en Itagüí</b>	<b>613</b>	<b>265</b>	<b>878</b>	<b>503</b>	<b>246</b>	<b>749</b>



**Tabla 10.** Matriculados en pregrado en Bello por programas académicos y sexo.

Unidad Académica/Programa	2012-1			2012-2		
			Total			Total
<b>Facultad de Investigación Judicial, Forenses y Salud</b>						
Técnica en Histicitotecnología	17	1	18	4	0	4
<b>Subtotal Facultad de Investigación Judicial, Forenses y Salud</b>	<b>17</b>	<b>1</b>	<b>18</b>	<b>4</b>	<b>0</b>	<b>4</b>
<b>Facultad de Ingeniería</b>						
Tecnología en Administración de Sistemas de Información	1	1	2	0	0	1
<b>Subtotal Facultad de Ingeniería</b>	<b>1</b>	<b>1</b>	<b>2</b>	<b>0</b>	<b>0</b>	<b>0</b>
<b>Subtotal matriculados en pregrado en Bello</b>	<b>18</b>	<b>2</b>	<b>20</b>	<b>4</b>	<b>0</b>	<b>4</b>

Fuente: Vicerrectoría Académica, Admisiones y Registro (Sistema Académico de Información - SAI), Sistema Nacional para la Educación Superior (SNIES).





**Tabla 11.** Matriculados en pregrado en Copacabana por programas académicos y sexo.

Unidad Académica/Programa	2012-1			2012-2		
			Total			Total
<b>Facultad de Ciencias Administrativas y Económicas</b>						
Técnica en Comercio Exterior	12	5	17	11	3	14
<b>Subtotal Facultad de Ciencias Administrativas y Económicas</b>	<b>12</b>	<b>5</b>	<b>17</b>	<b>11</b>	<b>3</b>	<b>14</b>
<b>Facultad de Ingeniería</b>						
Tecnología en Administración de Sistemas de Información	6	8	14	0	0	0
<b>Subtotal Facultad de Ingeniería</b>	<b>6</b>	<b>8</b>	<b>14</b>	<b>0</b>	<b>0</b>	<b>0</b>
<b>Subtotal matriculados en pregrado en Copacabana</b>	<b>18</b>	<b>13</b>	<b>31</b>	<b>11</b>	<b>3</b>	<b>14</b>
<b>Subtotal matriculados en pregrado en Medellín, Itagüí, Bello y Copacabana</b>	<b>5.088</b>	<b>2.741</b>	<b>7.829</b>	<b>4.863</b>	<b>2.673</b>	<b>7.536</b>





Fuente: Vicerrectoría Académica, Admisiones y Registro (Sistema Académico de Información - SAI), Sistema Nacional para la Educación Superior (SNIES).







**Tabla 12.** Matriculados en pregrado en la subregión Oriente por programas académicos sexo.

Subregión	Municipio	Unidad Académica/ Programa	2012-1			2012-2		
					Total			Total
<b>Facultad de Ciencias Administrativas y Económicas</b>								
Oriente	Abejorral	Tecnología en Comercio Exterior	20	6	<b>26</b>	13	3	<b>16</b>
	El Santuario	Tecnología en Gestión Financiera	24	3	<b>27</b>	18	3	<b>21</b>
	La Ceja	Tecnología en Comercio Exterior	18	18	<b>36</b>	17	17	<b>34</b>
	Nariño	Tecnología en Gestión Comercial	9	3	<b>12</b>	9	4	<b>13</b>
	San Rafael	Tecnología en Gestión Financiera	22	1	<b>23</b>	25	2	<b>27</b>
	San Rafael	Tecnología en Comercio Exterior	0	0	<b>0</b>	13	2	<b>15</b>
	La Unión	Tecnología en Gestión Financiera	12	5	<b>17</b>	12	5	<b>17</b>
	El Peñol	Tecnología en Gestión Financiera	20	11	<b>31</b>	21	7	<b>28</b>
	Concepción	Tecnología en Gestión Financiera	27	4	<b>31</b>	18	4	<b>22</b>
		Tecnología en Gestión Comercial	12	7	<b>19</b>	0	0	<b>0</b>
	Cocorná	Tecnología en Gestión Comercial	11	4	<b>15</b>	19	7	<b>26</b>
Tecnología en Gestión Financiera		17	5	<b>22</b>	0	0	<b>0</b>	
<b>Subtotal Facultad de Ciencias Administrativas y Económicas</b>			<b>192</b>	<b>67</b>	<b>259</b>	<b>165</b>	<b>54</b>	<b>219</b>
<b>Facultad de Ingeniería</b>								
	Argelia	Tecnología en Administración de Sistemas de Información	15	6	<b>21</b>	15	6	<b>21</b>



Subregión	Municipio	Unidad Académica/ Programa	2012-1			2012-2			
					Total			Total	
Oriente	El Santuario	Tecnología en Administración de Sistemas de Información	14	6	<b>20</b>	0	3	<b>3</b>	
	Concepción	Tecnología Agroambiental	20	5	<b>25</b>	0	0	<b>0</b>	
	Granada	Tecnología Agroambiental	6	1	<b>7</b>	6	2	<b>8</b>	
	Sonsón	Tecnología Agroambiental	26	16	<b>42</b>	3	4	<b>7</b>	
	El Peñol	Tecnología en Administración de Sistemas de Información	5	14	<b>19</b>	3	11	<b>14</b>	
	La Ceja	Tecnología en Administración de Sistemas de Información	7	10	<b>17</b>	5	10	<b>15</b>	
	Cocorná		Tecnología en Administración de Sistemas de Información	0	0	<b>0</b>	16	5	<b>21</b>
			Tecnología en Manejo del Agua	7	5	<b>12</b>	0	0	<b>0</b>
	San Luis	Tecnología en Manejo del Agua	18	10	<b>28</b>	18	9	<b>27</b>	
	San Rafael	Tecnología Electrónica	4	38	<b>42</b>	3	37	<b>40</b>	
	El Carmen de Viboral		Tecnología en Administración de Sistemas de Información	7	9	<b>16</b>	0	0	<b>0</b>
			Tecnología Electrónica	0	15	<b>15</b>	0	0	<b>0</b>
			Tecnología Agroambiental	12	7	<b>19</b>	0	0	<b>0</b>
<b>Subtotal Facultad de Ingeniería</b>			<b>141</b>	<b>142</b>	<b>283</b>	<b>69</b>	<b>87</b>	<b>156</b>	







Subregión	Municipio	Unidad Académica/ Programa	2012-1			2012-2		
					Total			Total
<b>Facultad de Educación y Ciencias Sociales</b>								
Oriente	El Santuario	Licenciatura en Educación Preescolar	20	1	<b>21</b>	20	1	<b>21</b>
	El Carmen de Viboral	Licenciatura en Educación Básica con énfasis en Humanidades y Lengua Castellana	33	8	<b>41</b>	33	8	<b>41</b>
	La Unión	Licenciatura en Educación Básica con énfasis en Humanidades y Lengua Castellana	46	8	<b>54</b>	44	9	<b>53</b>
	Sonsón	Licenciatura en Educación Preescolar	31	2	<b>33</b>	28	2	<b>30</b>
	San Vicente	Licenciatura en Educación Básica con énfasis en Humanidades y Lengua Castellana	13	6	<b>19</b>	11	4	<b>15</b>
<b>Subtotal Facultad de Educación y Ciencias Sociales</b>			<b>143</b>	<b>25</b>	<b>168</b>	<b>136</b>	<b>24</b>	<b>160</b>
<b>Facultad de Investigación Judicial, Forenses y Salud</b>								
Oriente	Abejorral	Tecnología en Investigación Judicial	17	6	<b>23</b>	16	5	<b>21</b>
	Cocorná	Tecnología en Investigación Judicial	10	9	<b>19</b>	8	6	<b>14</b>
	Sonsón	Tecnología en Investigación Judicial	8	0	<b>8</b>	8	0	<b>8</b>
<b>Subtotal Facultad de Investigación Judicial, Forenses y Salud</b>			<b>35</b>	<b>15</b>	<b>50</b>	<b>32</b>	<b>11</b>	<b>43</b>
<b>Subtotal matriculados en pregrado en la subregión Oriente</b>			<b>511</b>	<b>249</b>	<b>760</b>	<b>402</b>	<b>176</b>	<b>578</b>





Fuente: Vicerrectoría Académica, Admisiones y Registro (Sistema Académico de Información - SAI), Sistema Nacional para la Educación Superior (SNIES).









**Tabla 13.** Matriculados en pregrado en la subregión Suroeste por programas académicos y sexo.





Subregión	Municipio	Unidad Académica/ Programa	2012-1			2012-2		
					Total			Total
<b>Facultad de Ciencias Administrativas y Económicas</b>								
Suroeste	Andes	Tecnología en Comercio Exterior	20	9	<b>29</b>	13	6	<b>19</b>
		Tecnología en Gestión Financiera	19	9	<b>28</b>	20	9	<b>29</b>
		Tecnología en Gestión Comercial	21	7	<b>28</b>	25	14	<b>39</b>
	Betulia	Tecnología en Gestión Financiera	9	7	<b>16</b>	0	0	<b>0</b>
	Ciudad Bolívar	Tecnología en Gestión Financiera	32	16	<b>48</b>	13	11	<b>24</b>
		Tecnología en Gestión Comercial	25	8	<b>33</b>	25	7	<b>32</b>
	La Pintada	Tecnología en Gestión Financiera	34	14	<b>48</b>	25	8	<b>33</b>
		Tecnología en Gestión Comercial	31	18	<b>49</b>	25	16	<b>41</b>
	Titiribí	Tecnología en Gestión Financiera	10	2	<b>12</b>	10	3	<b>13</b>
	Urrao	Tecnología en Gestión Financiera	0	0	<b>0</b>	0	1	<b>1</b>
Venecia	Tecnología en Gestión Comercial	15	5	<b>20</b>	14	9	<b>23</b>	
<b>Subtotal Facultad de Ciencias Administrativas y Económicas</b>			<b>216</b>	<b>95</b>	<b>311</b>	<b>170</b>	<b>84</b>	<b>254</b>
<b>Facultad de Ingeniería</b>								
	Andes	Tecnología Agroambiental	7	6	<b>13</b>	5	7	<b>12</b>
		Tecnología en Administración de Sistemas de Información	11	16	<b>27</b>	0	0	<b>0</b>

Subregión	Municipio	Unidad Académica/ Programa	2012-1			2012-2		
					Total			Total
Suroeste	Betulia	Tecnología Agroambiental	8	10	18	0	0	0
		Tecnología en Administración de Sistemas de Información	17	11	28	14	11	25
	Concordia	Tecnología en Administración de Sistemas de Información	13	7	20	0	0	0
		Tecnología Sistemas	0	0	0	12	6	18
	Hispania	Tecnología Agroambiental	14	12	26	10	11	21
	Jardín	Tecnología en Producción Agrícola	5	7	12	0	0	0
		Tecnología en Administración de Sistemas de Información	3	3	6	0	0	0
	La Pintada	Tecnología en Administración de Sistemas de Información	42	32	74	23	24	47
		Tecnología en Producción Agrícola	5	10	15	3	10	13
		Tecnología en el Manejo del Agua	1	15	16	1	11	12
	Salgar	Tecnología Agroambiental	17	4	21	0	0	0
		Tecnología en Administración de Sistemas de Información	14	4	18	0	0	0
	Urrao	Tecnología en Administración de Sistemas de Información	19	3	22	0	0	0
	<b>Subtotal Facultad de Ingeniería</b>			<b>176</b>	<b>140</b>	<b>316</b>	<b>68</b>	<b>80</b>



Subregión	Municipio	Unidad Académica/ Programa	2012-1			2012-2		
					Total			Total
<b>Facultad de Educación y Ciencias Sociales</b>								
Suroeste	Andes	Licenciatura en Educación Preescolar	29	5	<b>34</b>	29	5	<b>34</b>
	Betania	Licenciatura en Educación Básica con énfasis en Humanidades y Lengua Castellana	22	5	<b>27</b>	23	5	<b>28</b>
	Betulia	Licenciatura en Educación Básica con énfasis en Humanidades y Lengua Castellana	10	3	<b>13</b>	14	3	<b>17</b>
		Licenciatura en Educación Básica con énfasis en Matemáticas	17	8	<b>25</b>	15	8	<b>23</b>
	Ciudad Bolívar	Licenciatura en Educación Básica con énfasis en Humanidades y Lengua Castellana	35	12	<b>47</b>	34	11	<b>45</b>
		Licenciatura en Educación Preescolar	23	0	<b>23</b>	23	0	<b>23</b>
	Fredonia	Licenciatura en Educación Básica con énfasis en Humanidades y Lengua Castellana	0	0	<b>0</b>	1	0	<b>1</b>
	Hispania	Licenciatura en Educación Básica con énfasis en Humanidades y Lengua Castellana	20	5	<b>25</b>	18	4	<b>22</b>
	Jardín	Licenciatura en Educación Preescolar	30	1	<b>31</b>	31	1	<b>32</b>
	Jericó	Licenciatura en Educación Básica con énfasis en Humanidades y Lengua Castellana	1	0	<b>1</b>	0	0	<b>0</b>
		Licenciatura en Educación Básica con énfasis en Matemáticas	14	4	<b>18</b>	15	4	<b>19</b>
	La Pintada	Licenciatura en Educación Preescolar	0	0	<b>0</b>	8	1	<b>9</b>











Subregión	Municipio	Unidad Académica/ Programa	2012-1			2012-2		
					Total			Total
Suroeste	Salgar	Licenciatura en Educación Básica con énfasis en Humanidades y Lengua Castellana	15	4	19	13	4	17
	Támesis	Licenciatura en Educación Básica con énfasis en Humanidades y Lengua Castellana	1	0	1	17	10	27
	Urrao	Licenciatura en Educación Básica con énfasis en Humanidades y Lengua Castellana	46	17	63	42	15	57
<b>Subtotal Facultad de Educación y Ciencias Sociales</b>			<b>263</b>	<b>64</b>	<b>327</b>	<b>283</b>	<b>71</b>	<b>354</b>
<b>Facultad de Investigación Judicial, Forenses y Salud</b>								
Suroeste	Andes	Tecnología en Investigación Judicial	37	19	56	33	17	50
	Betulia	Tecnología en Investigación Judicial	10	10	20	9	10	19
	Ciudad Bolívar	Tecnología en Investigación Judicial	28	13	41	28	11	39
	Jardín	Tecnología en Investigación Judicial	16	8	24	15	8	23
	Jericó	Tecnología en Investigación Judicial	10	3	13	10	3	13
	La Pintada	Tecnología en Investigación Judicial	9	2	11	6	3	9
	Urrao	Tecnología en Investigación Judicial	15	12	27	15	11	26
<b>Subtotal Facultad de Investigación Judicial, Forenses y Salud</b>			<b>125</b>	<b>67</b>	<b>192</b>	<b>116</b>	<b>63</b>	<b>179</b>
<b>Subtotal matriculados en pregrado en la subregión Suroeste</b>			<b>780</b>	<b>366</b>	<b>1.146</b>	<b>637</b>	<b>298</b>	<b>935</b>

Fuente: Vicerrectoría Académica, Admisiones y Registro (Sistema Académico de Información - SAI), Sistema Nacional para la Educación Superior (SNIES).







**Tabla 14.** Matriculados en pregrado en la subregión Occidente por programas académicos y sexo.

Subregión	Municipio	Unidad Académica/ Programa	2012-1			2012-2			
					Total			Total	
<b>Facultad de Ciencias Administrativas y Económicas</b>									
Occidente	Anzá	Tecnología en Gestión Comercial	17	18	<b>35</b>	14	16	<b>30</b>	
	Caicedo	Tecnología en Gestión Comercial	20	11	<b>31</b>	19	11	<b>30</b>	
	Cañasgordas	Tecnología en Comercio Exterior	33	6	<b>39</b>	15	2	<b>17</b>	
	Cañasgordas	Tecnología en Gestión Financiera	16	5	<b>21</b>	15	4	<b>19</b>	
	Dabeiba	Tecnología en Gestión Financiera	17	7	<b>24</b>	17	9	<b>26</b>	
	Frontino		Tecnología en Gestión Financiera	20	8	<b>28</b>	19	5	<b>24</b>
			Tecnología en Gestión Comercial	0	0	<b>0</b>	11	9	<b>20</b>
	Liborina	Tecnología en Gestión Comercial	0	0	<b>0</b>	17	14	<b>31</b>	
<b>Subtotal Facultad de Ciencias Administrativas y Económicas</b>			<b>123</b>	<b>55</b>	<b>178</b>	<b>127</b>	<b>70</b>	<b>197</b>	
<b>Facultad de Ingeniería</b>									
Occidente	Cañasgordas	Tecnología en Administración de Sistemas de Información	20	6	<b>26</b>	21	7	<b>28</b>	
	Dabeiba	Tecnología Agroambiental	10	16	<b>26</b>	10	14	<b>24</b>	
	Caicedo	Tecnología en Administración de Sistemas de Información	10	8	<b>18</b>	8	8	<b>16</b>	
	Ebéjico	Tecnología en Administración de Sistemas de Información	19	8	<b>27</b>	15	5	<b>20</b>	





Subregión	Municipio	Unidad Académica/ Programa	2012-1			2012-2		
					Total			Total
Occidente	Liborina	Tecnología en Administración de Sistemas de Información	19	6	25	0	0	0
	Peque	Tecnología Agroambiental	15	14	29	0	0	0
	Sabanalarga	Tecnología Agroambiental	39	12	51	0	0	0
	San Jerónimo	Tecnología en Administración de Sistemas de Información	2	4	6	0	0	0
	Uramita	Tecnología en Administración de Sistemas de Información	20	6	26	2	0	2
<b>Subtotal Facultad de Ingeniería</b>			<b>154</b>	<b>80</b>	<b>234</b>	<b>56</b>	<b>34</b>	<b>90</b>
<b>Facultad de Educación y Ciencias Sociales</b>								
Occidente	Ebéjico	Licenciatura en Educación Básica con énfasis en Humanidades y Lengua Castellana	31	4	35	32	4	36
	Dabeiba	Licenciatura en Educación Básica con énfasis en Humanidades y Lengua Castellana	19	6	25	19	7	26
		Licenciatura en Educación Básica con énfasis en Matemáticas	27	19	46	12	7	19
	Frontino	Licenciatura en Educación Preescolar	10	0	10	10	0	10
		Licenciatura en Educación Básica con énfasis en Humanidades y Lengua Castellana	27	5	32	0	0	0







Subregión	Municipio	Unidad Académica/ Programa	2012-1			2012-2		
					Total			Total
Occidente	Liborina	Licenciatura en Educación Básica con énfasis en Humanidades y Lengua Castellana	35	11	46	33	11	44
	San Jerónimo	Licenciatura en Educación Básica con énfasis en Humanidades y Lengua Castellana	11	2	13	0	0	0
		Licenciatura en Educación Preescolar	18	3	21	18	3	21
<b>Subtotal Facultad de Educación y Ciencias Sociales</b>			<b>178</b>	<b>50</b>	<b>228</b>	<b>124</b>	<b>32</b>	<b>156</b>
<b>Subtotal matriculados en pregrado en la subregión Occidente</b>			<b>455</b>	<b>185</b>	<b>640</b>	<b>307</b>	<b>136</b>	<b>443</b>

Fuente: Vicerrectoría Académica, Admisiones y Registro (Sistema Académico de Información - SAI), Sistema Nacional para la Educación Superior (SNIES).

**Tabla 15.** Matriculados en pregrado en la subregión Norte por programas académicos y sexo.





Subregión	Municipio	Unidad Académica/ Programa	2012-1			2012-2		
					Total			Total
<b>Facultad de Ciencias Administrativas y Económicas</b>								
Norte	Carolina del Príncipe	Tecnología en Gestión Comercial	23	4	27	0	0	0
	Enterríos	Tecnología en Gestión Financiera	7	8	15	8	8	16
		Tecnología en Gestión Comercial	14	8	22	11	8	19
	Ituango	Tecnología en Gestión Financiera	9	5	14	8	4	12
		Tecnología en Gestión Comercial	22	6	28	0	0	0



Subregión	Municipio	Unidad Académica/ Programa	2012-1			2012-2		
					Total			Total
Norte	Guadalupe	Tecnología en Gestión Comercial	18	3	21	0	0	0
	San Andrés de Cuerquia	Tecnología en Gestión Comercial	0	1	1	22	5	27
	San Pedro de los Milagros	Tecnología en Gestión Financiera	11	9	20	7	9	16
		Tecnología en Gestión Comercial	23	10	33	19	12	31
	Santa Rosa de Osos	Tecnología en Gestión Financiera	21	1	22	20	1	21
	Valdivia	Tecnología en Gestión Comercial	22	5	27	21	5	26
<b>Subtotal Facultad de Ciencias Administrativas y Económicas</b>			<b>170</b>	<b>60</b>	<b>230</b>	<b>116</b>	<b>52</b>	<b>168</b>
<b>Facultad de Ingeniería</b>								
Norte	Briceño	Tecnología Agroambiental	16	6	22	0	0	0
	Guadalupe	Tecnología Agroambiental	15	3	18	5	1	6
		Tecnología en Administración de Sistemas de Información	14	13	27	10	13	23
	San Andrés de Cuerquia	Tecnología en Electrónica	21	6	27	0	0	0
	Toledo	Tecnología en Manejo del Agua	22	3	25	0	0	0
	Gómez Plata	Tecnología en Manejo del Agua	11	9	20	0	0	0
<b>Subtotal Facultad de Ingeniería</b>			<b>99</b>	<b>40</b>	<b>139</b>	<b>15</b>	<b>14</b>	<b>29</b>
<b>Facultad de Educación y Ciencias Sociales</b>								
Norte	Angostura	Licenciatura en Educación Básica con énfasis en Humanidades y Lengua Castellana	5	13	18	7	11	18
	Carolina del Príncipe	Licenciatura en Educación Básica con énfasis en Humanidades y Lengua Castellana	18	4	22	0	0	0









Subregión	Municipio	Unidad Académica/ Programa	2012-1			2012-2		
					Total			Total
Norte	Carolina del Príncipe	Licenciatura en Educación Preescolar	20	1	21	20	1	21
	Donmatías	Licenciatura en Educación Básica con énfasis en Humanidades y Lengua Castellana	13	5	18	12	5	17
		Licenciatura en Educación Preescolar	17	0	17	15	0	15
	Ituango	Licenciatura en Educación Preescolar	29	1	30	29	1	30
	San Andrés de Cuerquia	Licenciatura en Educación Básica con énfasis en Humanidades y Lengua Castellana	0	0	0	20	4	24
	San Pedro de los Milagros	Licenciatura en Educación Básica con énfasis en Humanidades y Lengua Castellana	11	2	13	12	2	14
	Santa Rosa de Osos	Licenciatura en Educación Básica con énfasis en Humanidades y Lengua Castellana	23	4	27	0	0	0
	Valdivia	Licenciatura en Educación Básica con énfasis en Humanidades y Lengua Castellana	12	4	16	25	7	32
		Licenciatura en Educación Básica con énfasis en Matemáticas	14	3	17	0	0	0
<b>Subtotal Facultad de Educación y Ciencias Sociales</b>			<b>162</b>	<b>37</b>	<b>199</b>	<b>140</b>	<b>31</b>	<b>171</b>
<b>Subtotal matriculados en pregrado en la subregión Norte</b>			<b>431</b>	<b>137</b>	<b>568</b>	<b>271</b>	<b>97</b>	<b>368</b>





Fuente: Vicerrectoría Académica, Admisiones y Registro (Sistema Académico de Información - SAI), Sistema Nacional para la Educación Superior (SNIES).



**Tabla 16.** Matriculados en pregrado en la subregión Nordeste por programas académicos y sexo.

Subregión	Municipio	Unidad Académica/Programa	2012-1			2012-2		
					Total			Total
<b>Facultad de Ciencias Administrativas y Económicas</b>								
	Amalfí	Tecnología en Gestión Financiera	5	9	14	3	11	14
	Vegachí	Tecnología en Gestión Comercial	16	8	24	0	0	0
<b>Subtotal Facultad de Ciencias Administrativas y Económicas</b>			<b>21</b>	<b>17</b>	<b>38</b>	<b>3</b>	<b>11</b>	<b>14</b>
<b>Facultad de Ingeniería</b>								
Nordeste	Amalfí	Tecnología Agroambiental	15	6	21	16	6	22
		Tecnología en Administración de Sistemas de Información	2	1	3	6	5	11
	Anorí	Tecnología Agroambiental	0	1	1	0	0	0
	Yalí	Tecnología en Administración de Sistemas de Información	11	6	17	8	4	12
<b>Subtotal Facultad de Ingeniería</b>			<b>28</b>	<b>14</b>	<b>42</b>	<b>30</b>	<b>15</b>	<b>45</b>
<b>Facultad de Educación y Ciencias Sociales</b>								
Nordeste	Amalfí	Licenciatura en Educación Básica con énfasis en Humanidades y Lengua Castellana	14	9	23	14	8	22
	Anorí	Licenciatura en Educación Básica con énfasis en Matemáticas	9	5	14	11	6	17
	Cisneros	Licenciatura en Educación Básica con énfasis en Humanidades y Lengua Castellana	0	0	0	1	0	1
	San Roque	Licenciatura en Educación Básica con énfasis en Humanidades y Lengua Castellana	18	6	24	0	0	0
		Licenciatura en Educación Preescolar	15	1	16	14	1	15
	Segovia	Licenciatura en Educación Preescolar	22	0	22	23	0	23
	Vegachí	Licenciatura en Educación Básica con énfasis en Humanidades y Lengua Castellana	21	4	25	23	3	26
<b>Subtotal Facultad de Educación y Ciencias Sociales</b>			<b>99</b>	<b>25</b>	<b>124</b>	<b>86</b>	<b>18</b>	<b>104</b>



Subregión	Municipio	Unidad Académica/Programa	2012-1			2012-2		
					Total			Total
<b>Facultad de Investigación Judicial, Forenses y Salud</b>								
Nordeste	Santo Domingo	Tecnología en Investigación Judicial	14	9	23	13	7	20
	Vegachí	Tecnología en Investigación Judicial	15	9	24	15	8	23
<b>Subtotal Facultad de Investigación Judicial, Forenses y Salud</b>			<b>29</b>	<b>18</b>	<b>47</b>	<b>28</b>	<b>15</b>	<b>43</b>
<b>Subtotal matriculados en pregrado en la subregión Nordeste</b>			<b>177</b>	<b>74</b>	<b>251</b>	<b>147</b>	<b>59</b>	<b>206</b>

Fuente: Vicerrectoría Académica, Admisiones y Registro (Sistema Académico de Información - SAI), Sistema Nacional para la Educación Superior (SNIES).





**Tabla 17.** Matriculados en pregrado en la subregión Urabá por programas académicos y sexo.

<b>Facultad de Educación y Ciencias Sociales</b>								
Subregión	Municipio	Unidad Académica/Programa	2012-1			2012-2		
					Total			Total
Urabá	Turbo	Licenciatura en Educación Preescolar	64	1	65	65	1	66
<b>Subtotal Facultad de Educación y Ciencias Sociales</b>			<b>64</b>	<b>1</b>	<b>65</b>	<b>65</b>	<b>1</b>	<b>66</b>
<b>Subtotal matriculados en pregrado en la subregión Urabá</b>			<b>64</b>	<b>1</b>	<b>65</b>	<b>65</b>	<b>1</b>	<b>66</b>
<b>Subtotal matriculados en pregrado en regiones</b>			<b>2.418</b>	<b>1.012</b>	<b>3.430</b>	<b>1.829</b>	<b>767</b>	<b>2.596</b>

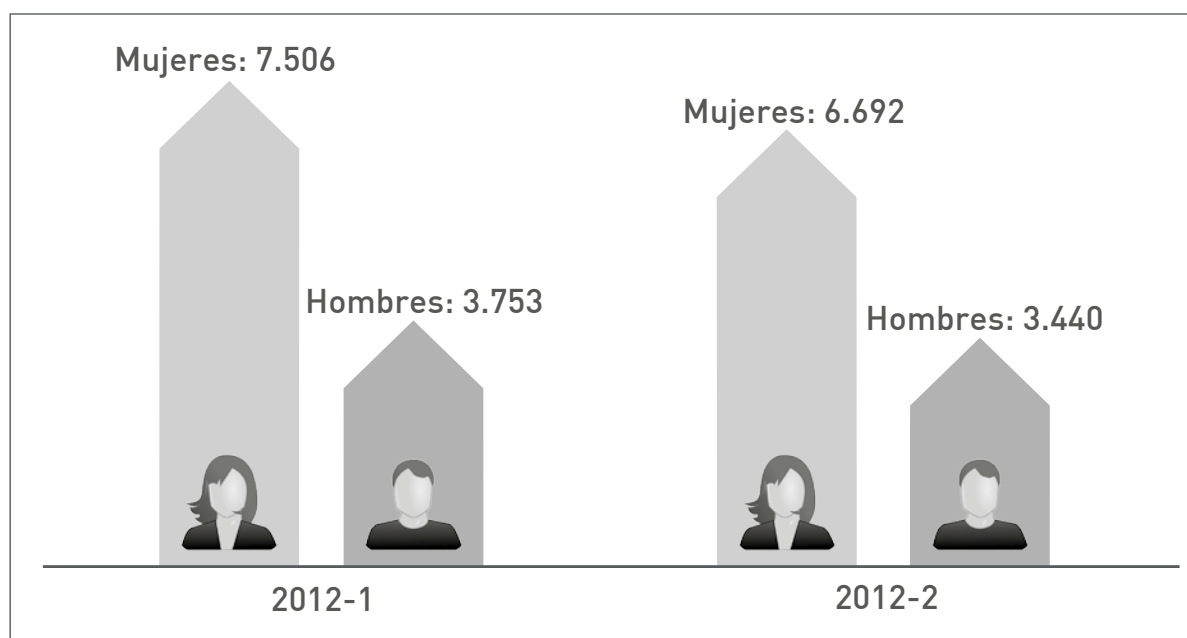
Fuente: Vicerrectoría Académica, Admisiones y Registro (Sistema Académico de Información - SAI), Sistema Nacional para la Educación Superior (SNIES).



**Tabla 18.** Matriculados en pregrado por unidades académicas y sexo.

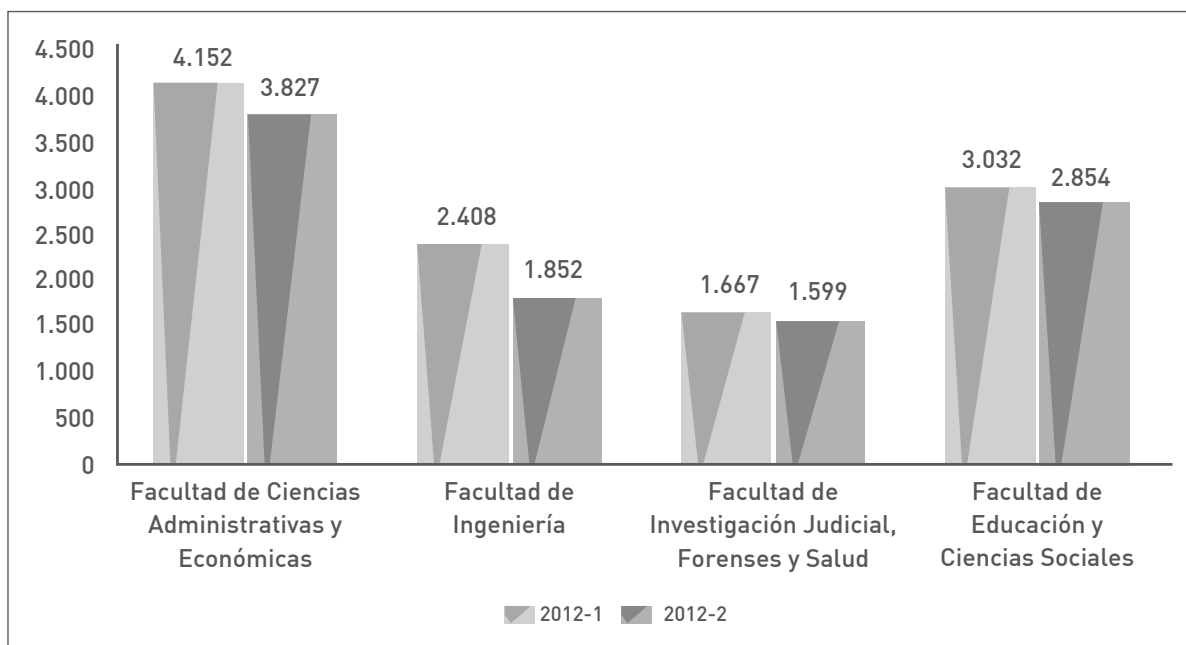
Unidad académica	2012-1			2012-2		
			Total			Total
Facultad de Ciencias Administrativas y Económicas	2.708	1.444	<b>4.152</b>	2.448	1.379	<b>3.827</b>
Facultad de Ingeniería	1.048	1.360	<b>2.408</b>	691	1.161	<b>1.852</b>
Facultad de Investigación Judicial, Forenses y Salud	1.096	571	<b>1.667</b>	1.040	559	<b>1.599</b>
Facultad de Educación y Ciencias Sociales	2.654	378	<b>3.032</b>	2.513	341	<b>2.854</b>
<b>Total</b>	<b>7.506</b>	<b>3.753</b>	<b>11.259</b>	<b>6.692</b>	<b>3.440</b>	<b>10.132</b>

Fuente: Vicerrectoría Académica, Admisiones y Registro (Sistema Académico de Información - SAI), Sistema Nacional para la Educación Superior (SNIES).







**Gráfico 11.** Matriculados en pregrado por sexo.



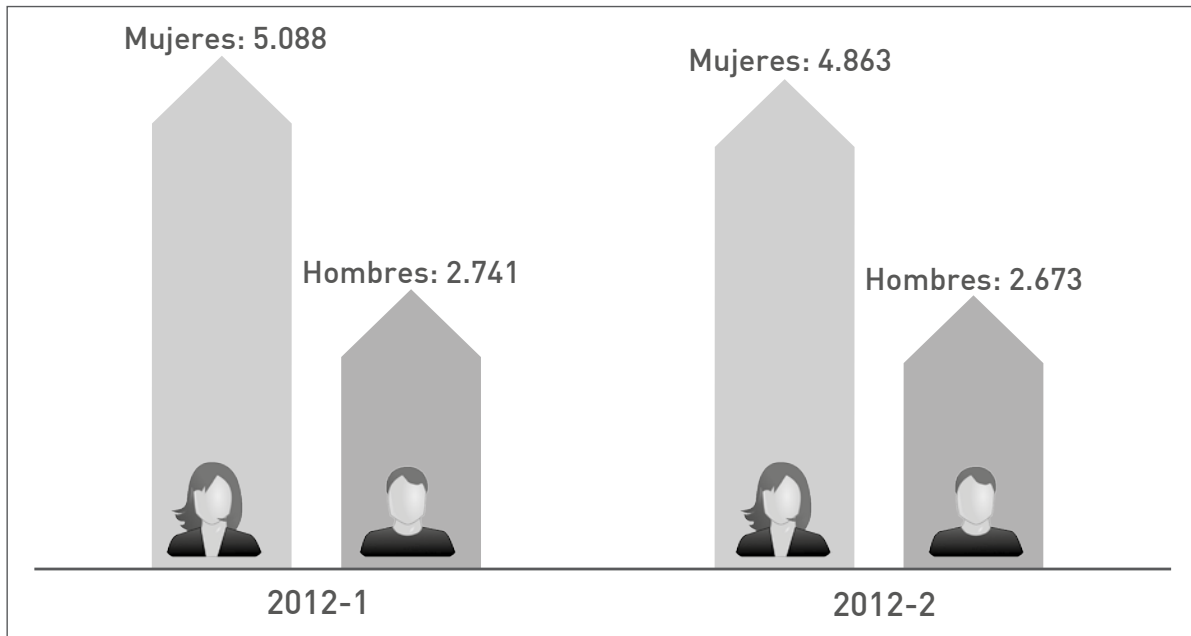


**Gráfico 12.** Matriculados en pregrado por unidades académicas.

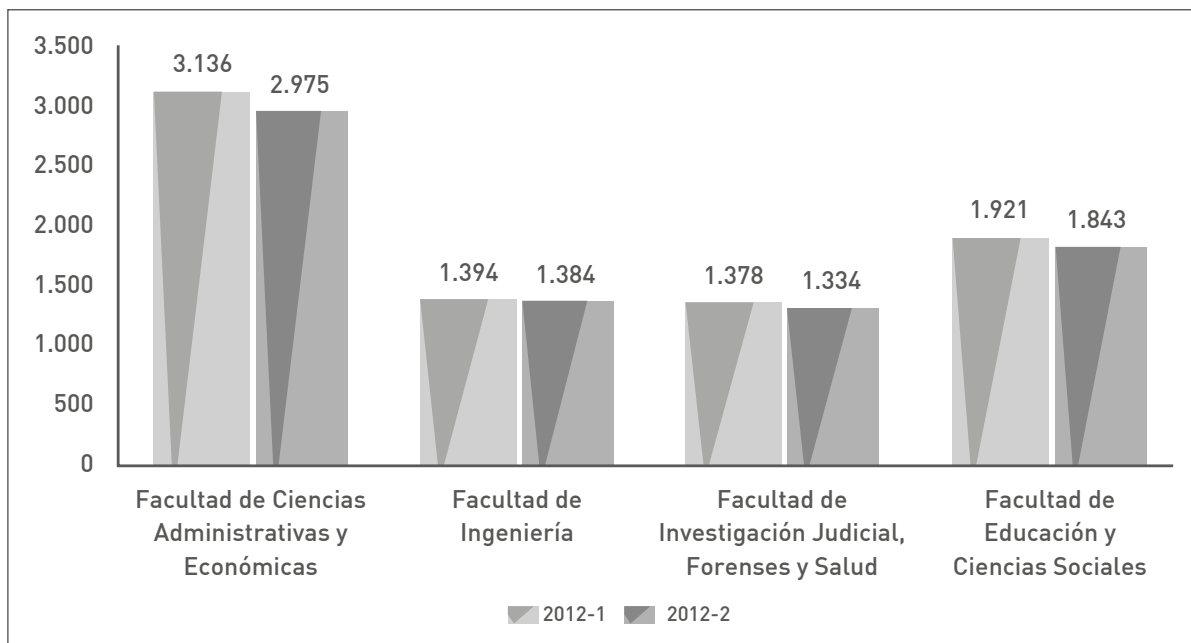
**Tabla 19.** Matriculados en pregrado en Medellín, Itagüí, Bello y Copacabana por unidades académicas y sexo.

Unidad académica	2012-1			2012-2		
			Total			Total
Facultad de Ciencias Administrativas y Económicas	1.986	1.150	<b>3.136</b>	1.867	1.108	<b>2.975</b>
Facultad de Ingeniería	450	944	<b>1.394</b>	453	931	<b>1.384</b>
Facultad de Investigación Judicial, Forenses y Salud	907	471	<b>1.378</b>	864	470	<b>1.334</b>
Facultad de Educación y Ciencias Sociales	1.745	176	<b>1.921</b>	1.679	164	<b>1.843</b>
<b>Total</b>	<b>5.088</b>	<b>2.741</b>	<b>7.829</b>	<b>4.863</b>	<b>2.673</b>	<b>7.536</b>

Fuente: Vicerrectoría Académica, Admisiones y Registro (Sistema Académico de Información - SAI), Sistema Nacional para la Educación Superior (SNIES).







**Gráfico 13.** Matriculados en pregrado en Medellín y Área Metropolitana por sexo.



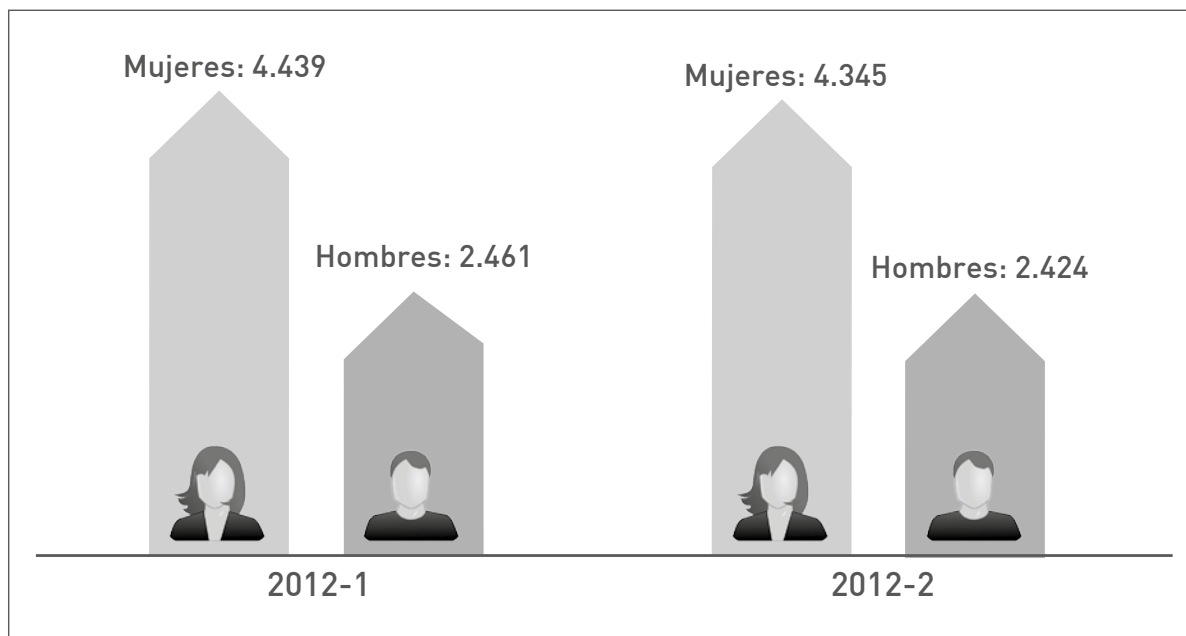
**Gráfico 14.** Matriculados en pregrado por unidades académicas.



**Tabla 20.** Matriculados en pregrado en Medellín por unidades académicas y sexo.

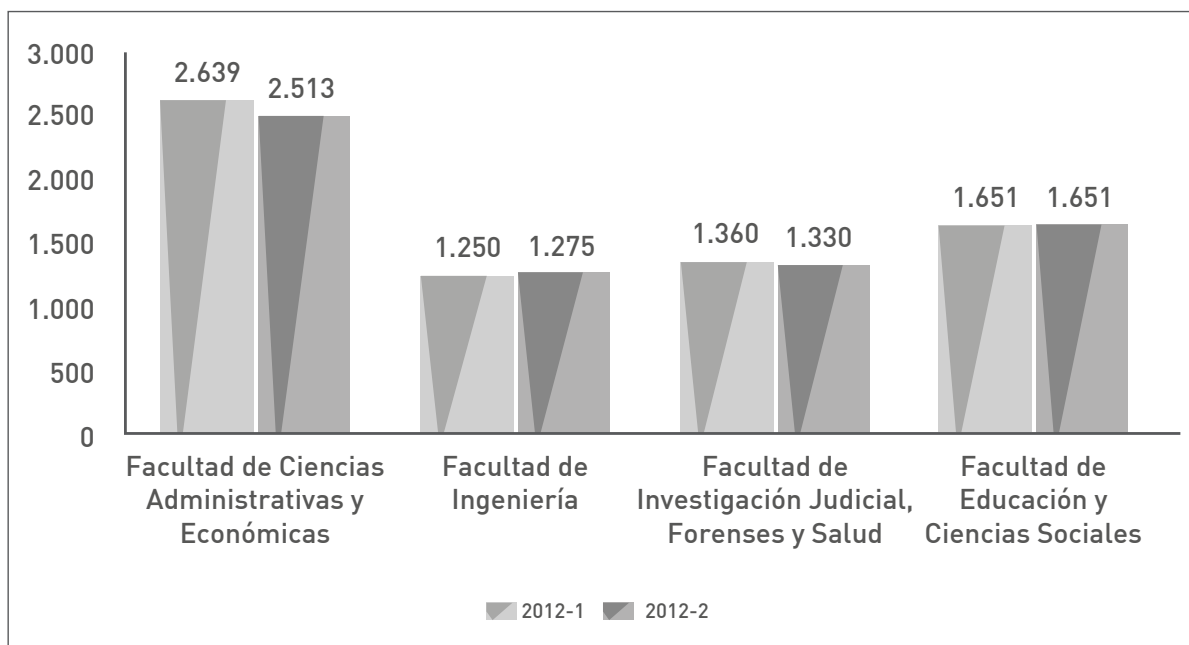
Unidad académica	2012-1			2012-2		
			Total			Total
Facultad de Ciencias Administrativas y Económicas	1.666	973	<b>2.639</b>	1.573	940	<b>2.513</b>
Facultad de Ingeniería	407	843	<b>1.250</b>	425	850	<b>1.275</b>
Facultad de Investigación Judicial, Forenses y Salud	890	470	<b>1.630</b>	860	470	<b>1.330</b>
Facultad de Educación y Ciencias Sociales	1.476	175	<b>1.651</b>	1.487	164	<b>1.651</b>
<b>Total</b>	<b>4.439</b>	<b>2.461</b>	<b>6.900</b>	<b>4.345</b>	<b>2.424</b>	<b>6.769</b>

*Fuente:* Vicerrectoría Académica, Admisiones y Registro (Sistema Académico de Información - SAI), Sistema Nacional para la Educación Superior (SNIES).



**Gráfico 15.** Matriculados en pregrado en Medellín por sexo.





**Gráfico 16.** Matriculados en pregrado en Medellín por unidades académicas.

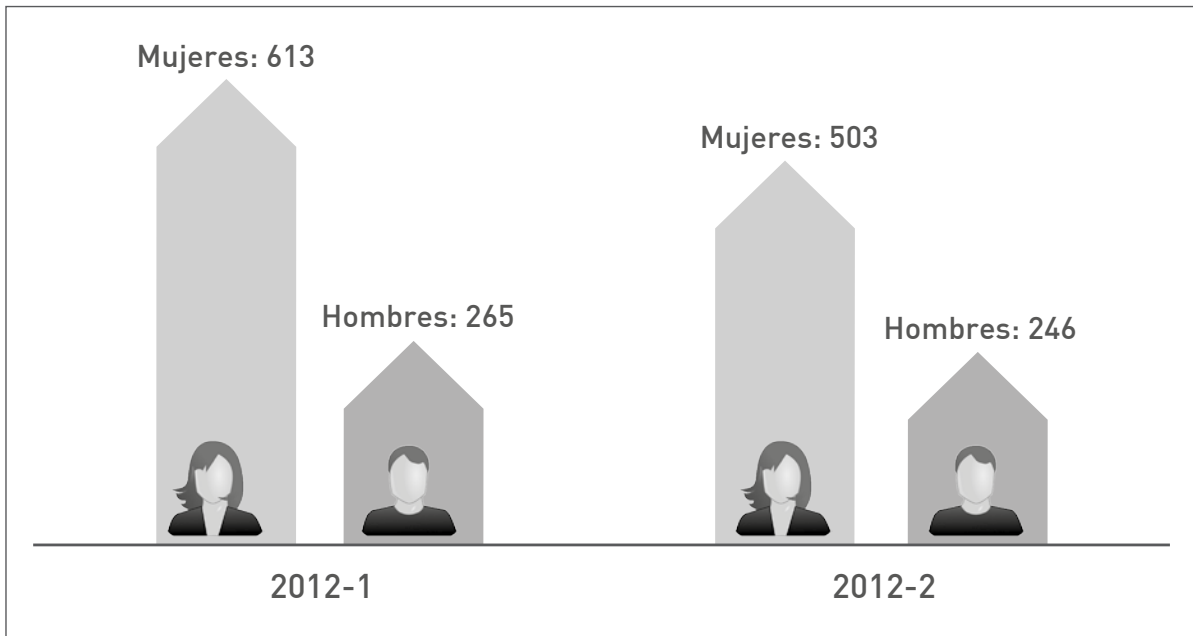
**Tabla 21.** Matriculados en pregrado en Itagüí por unidades académicas y sexo.

Unidad académica	2012-1			2012-2		
			Total			Total
Facultad de Ciencias Administrativas y Económicas	308	172	<b>480</b>	283	165	<b>448</b>
Facultad de Ingeniería	36	92	<b>128</b>	28	81	<b>109</b>
Facultad de Educación y Ciencias Sociales	269	1	<b>270</b>	192	0	<b>192</b>
<b>Total</b>	<b>613</b>	<b>265</b>	<b>878</b>	<b>503</b>	<b>246</b>	<b>749</b>

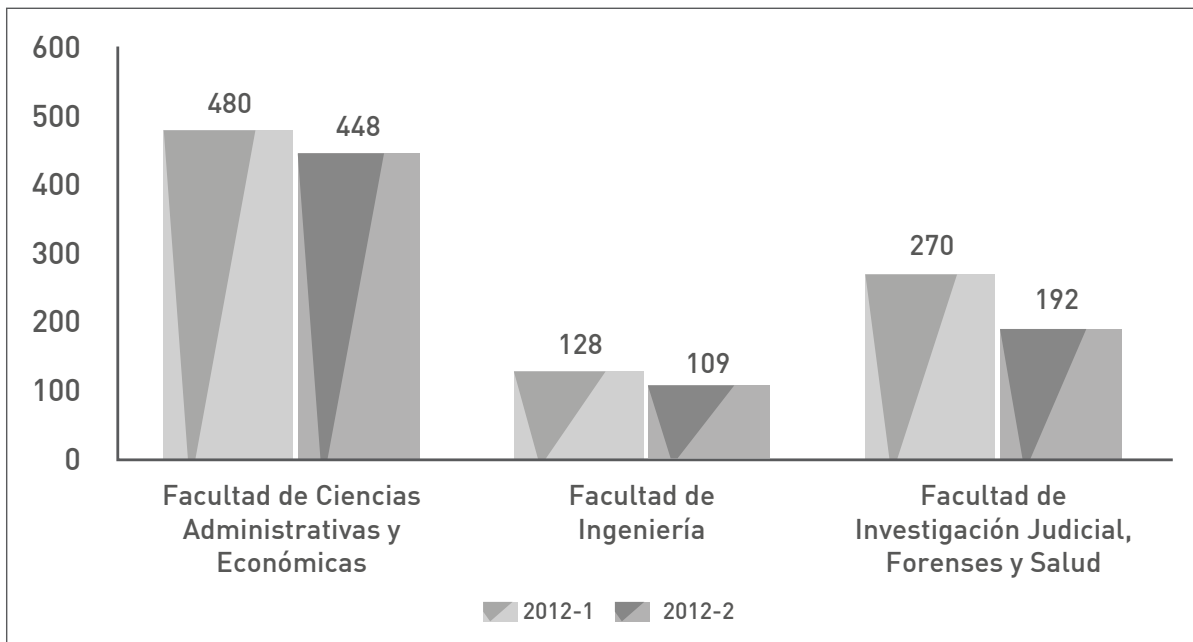
Fuente: Vicerrectoría Académica, Admisiones y Registro (Sistema Académico de Información - SAI), Sistema Nacional para la Educación Superior (SNIES).











**Gráfico 17.** Matriculados en pregrado en Itagüí por sexo.



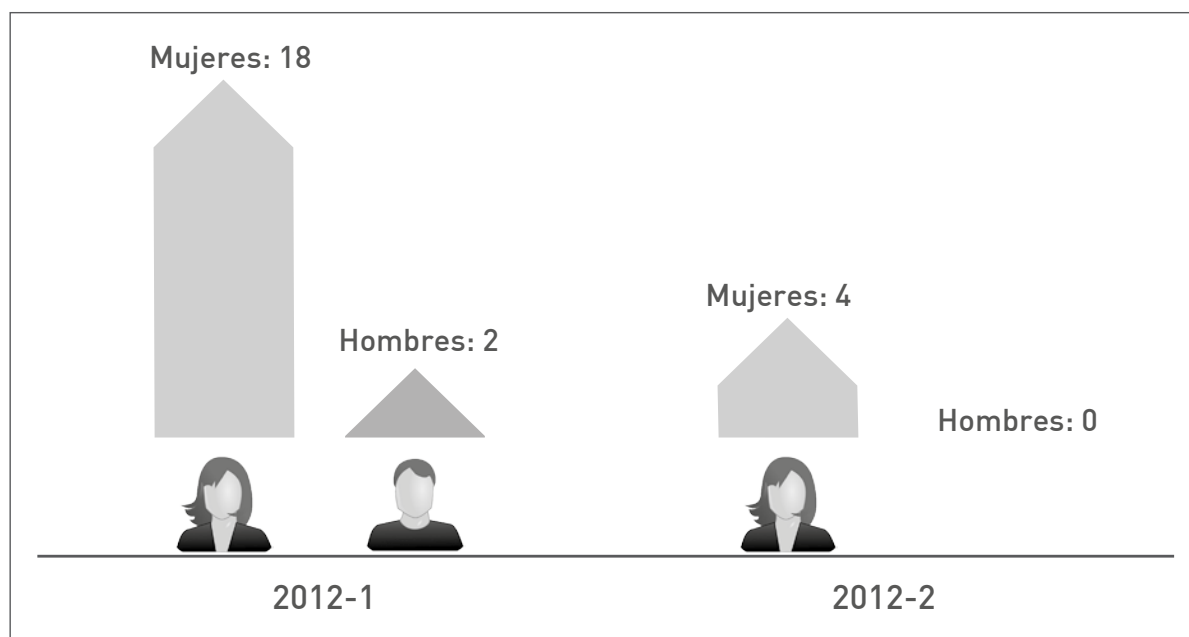
**Gráfico 18.** Matriculados en pregrado en Itagüí por unidades académicas.



**Tabla 22.** Matriculados en pregrado en Bello por unidades académicas y sexo.

Unidad académica	2012-1			2012-2		
			Total			Total
Facultad de Ingeniería	1	1	2	0	0	0
Facultad de Investigación Judicial, Forenses y Salud	17	1	18	4	0	4
<b>Total</b>	<b>18</b>	<b>2</b>	<b>20</b>	<b>4</b>	<b>0</b>	<b>4</b>

Fuente: Vicerrectoría Académica, Admisiones y Registro (Sistema Académico de Información - SAI), Sistema Nacional para la Educación Superior (SNIES).



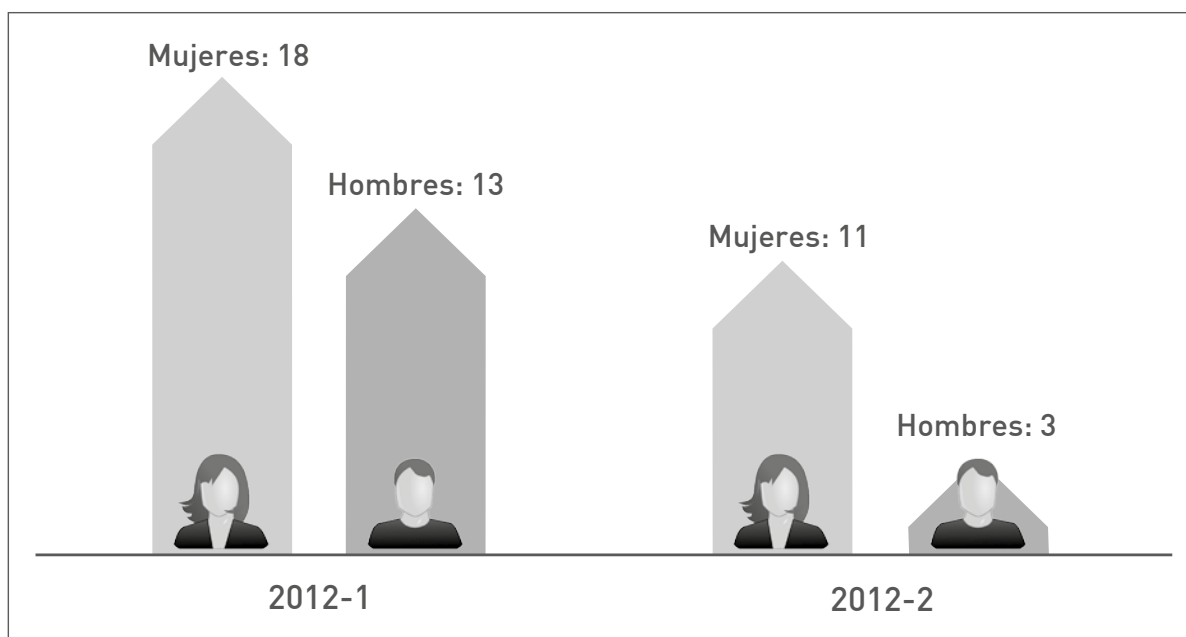
**Gráfico 19.** Matriculados en pregrado en Bello por sexo.



**Tabla 23.** Matriculados en pregrado en Copacabana por unidades académicas y sexo.

Unidad académica	2012-1			2012-2		
			Total			Total
Facultad de Ciencias Administrativas y Económicas	12	5	17	11	3	14
Facultad de Ingeniería	6	8	14	0	0	0
<b>Total</b>	<b>18</b>	<b>13</b>	<b>31</b>	<b>11</b>	<b>3</b>	<b>14</b>





*Fuente:* Vicerrectoría Académica, Admisiones y Registro (Sistema Académico de Información - SAI), Sistema Nacional para la Educación Superior (SNIES).



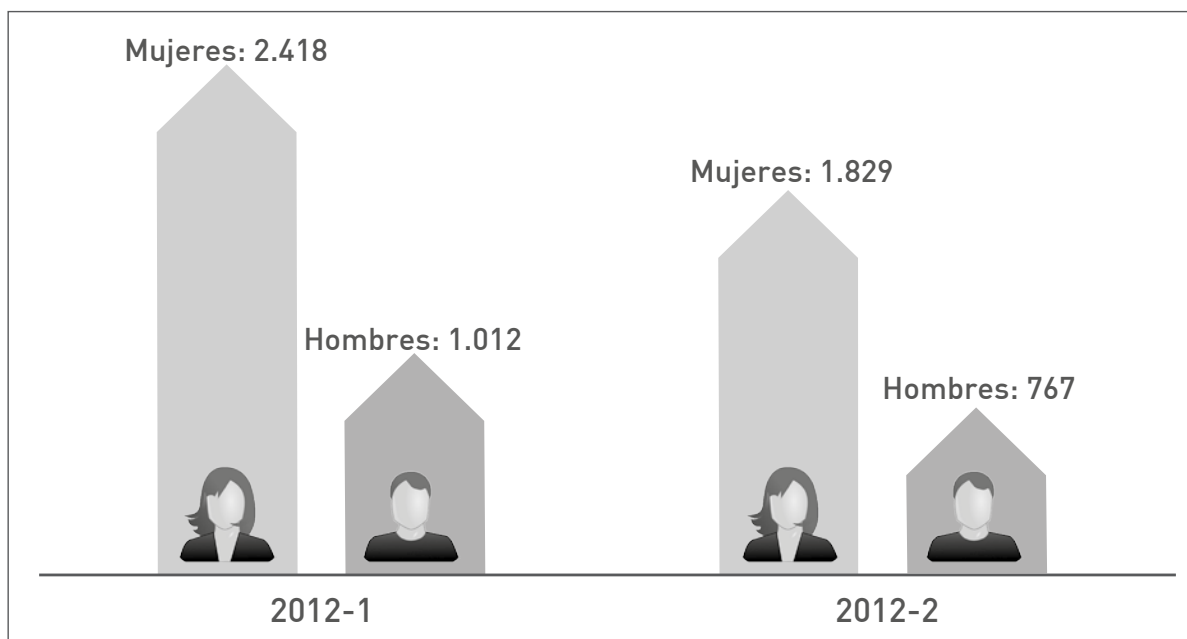
**Gráfico 20.** Matriculados en pregrado en Copacabana por sexo.



**Tabla 24.** Matriculados en pregrado en regiones por unidades académicas y sexo.

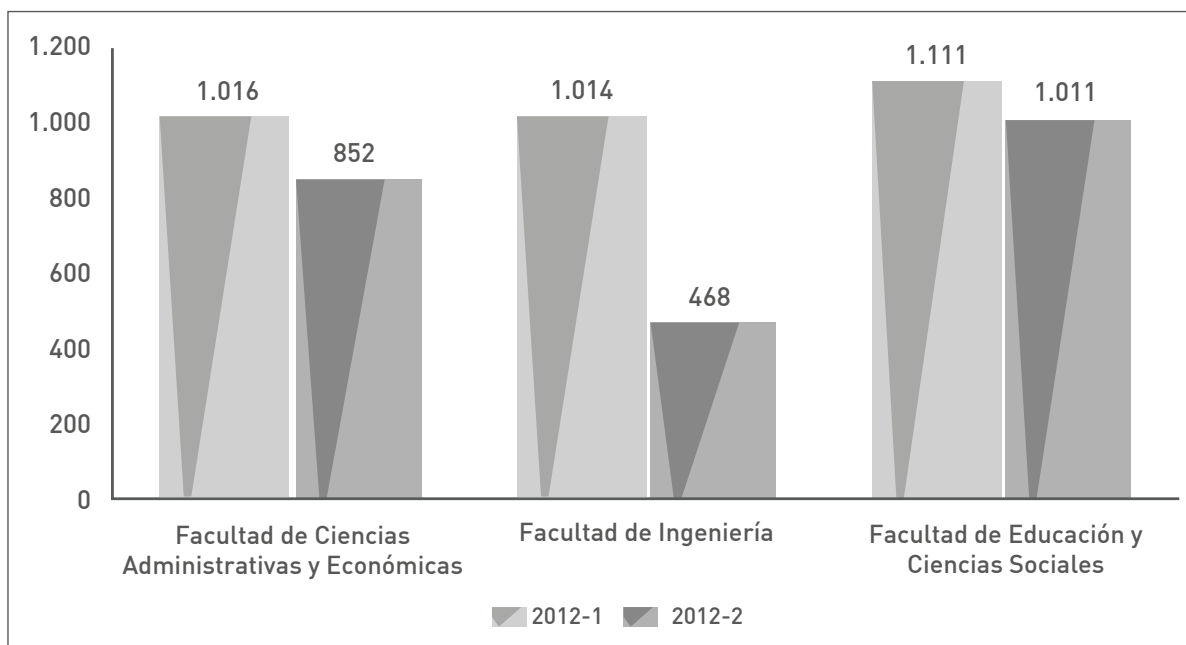
Unidad académica	2012-1			2012-2		
			Total			Total
Facultad de Ciencias Administrativas y Económicas	722	294	<b>1.016</b>	581	271	<b>852</b>
Facultad de Ingeniería	598	416	<b>1.014</b>	238	230	<b>468</b>
Facultad de Educación y Ciencias Sociales	909	202	<b>1.111</b>	834	177	<b>1.011</b>
Facultad de Investigación Judicial, Forenses y Salud	189	100	<b>289</b>	176	89	<b>265</b>
<b>Total</b>	<b>2.418</b>	<b>1.012</b>	<b>3.430</b>	<b>1.829</b>	<b>767</b>	<b>2.596</b>

*Fuente:* Vicerrectoría Académica, Admisiones y Registro (Sistema Académico de Información - SAI), Sistema Nacional para la Educación Superior (SNIES).







**Gráfico 21.** Matriculados en pregrado en regiones por sexo.





**Gráfico 22.** Matriculados en pregrado en regiones por unidades académicas.



**Tabla 25.** Matriculados en pregrado en subregiones por sexo semestres 2012-1 y 2012-2.

Subregión	2012-1			2012-2		
			Total			Total
Oriente	511	249	<b>760</b>	402	176	<b>578</b>
Suroeste	780	366	<b>1.146</b>	637	298	<b>935</b>
Occidente	455	185	<b>640</b>	307	136	<b>443</b>
Norte	431	137	<b>568</b>	271	97	<b>368</b>
Nordeste	177	74	<b>251</b>	147	59	<b>206</b>
Urabá	64	1	<b>65</b>	65	1	<b>66</b>
<b>Total</b>	<b>2.418</b>	<b>1.012</b>	<b>3.430</b>	<b>1.829</b>	<b>767</b>	<b>2.596</b>

Fuente: Vicerrectoría Académica, Admisiones y Registro (Sistema Académico de Información - SAI), Sistema Nacional para la Educación Superior (SNIES).

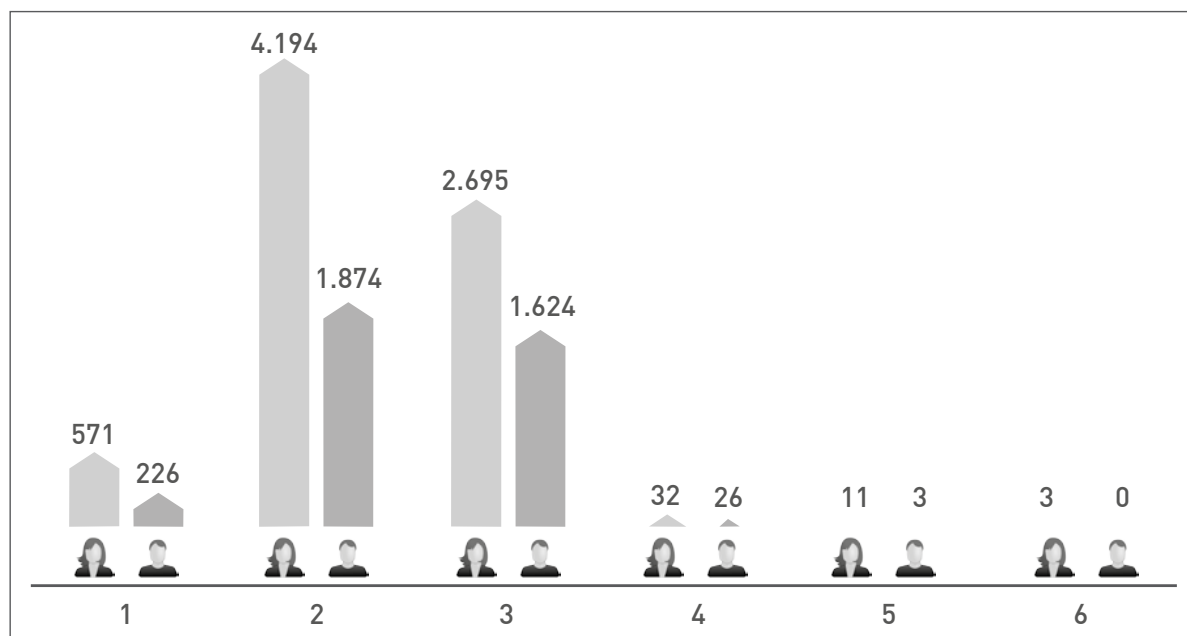


**Tabla 26.** Matriculados en pregrado por estrato socioeconómico y sexo semestre 2012-1.

Estrato			Total	Frecuencia relativa	Frecuencia relativa acumulativa
1	571	226	797	7,08%	7,08%
2	4.194	1.874	6.068	<b>53,89%</b>	60,97%
3	2.695	1.624	4.319	38,36%	<b>99,33%</b>
4	32	26	58	0,52%	99,85%
5	11	3	14	0,12%	99,97%
6	3	0	3	0,03%	<b>100,00%</b>
<b>Total</b>	<b>7.506</b>	<b>3.753</b>	<b>11.259</b>	<b>100,00%</b>	

El 99,33% de los estudiantes de pregrado del Tecnológico de Antioquia pertenece a los estratos 1, 2 y 3.

El 53,89% de los estudiantes matriculados en pregrado en el semestre 2012-1 pertenecen al estrato 2 (el de mayor representatividad).

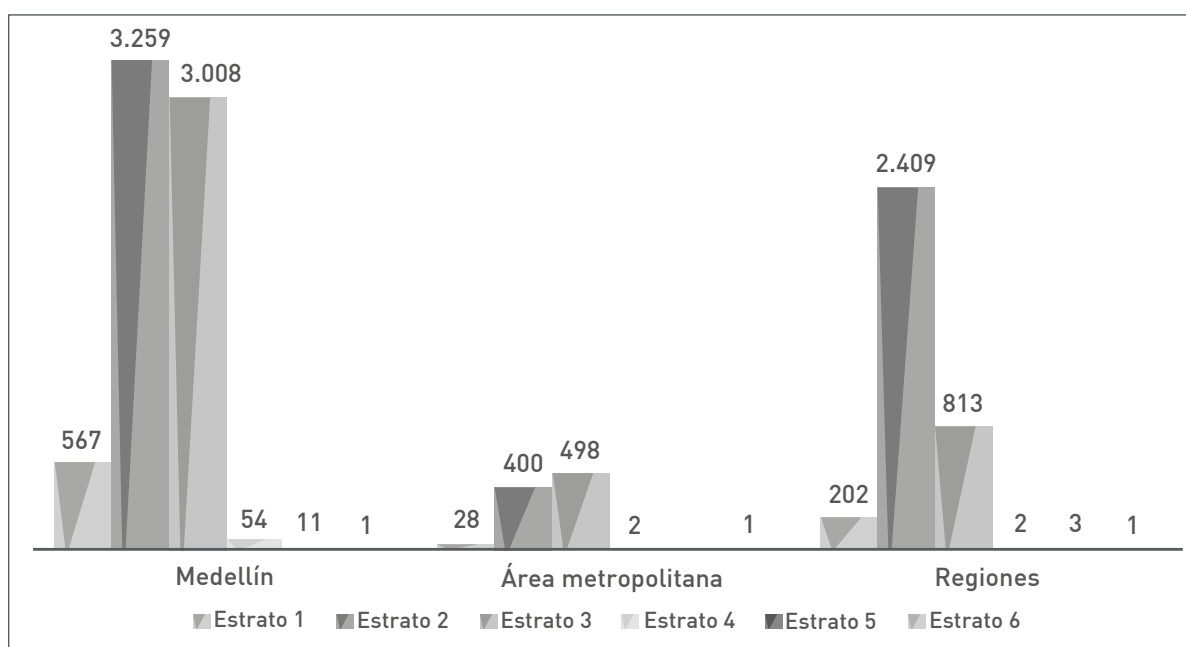


**Gráfico 23.** Matriculados en pregrado por estrato socioeconómico y sexo semestre 2012-1.



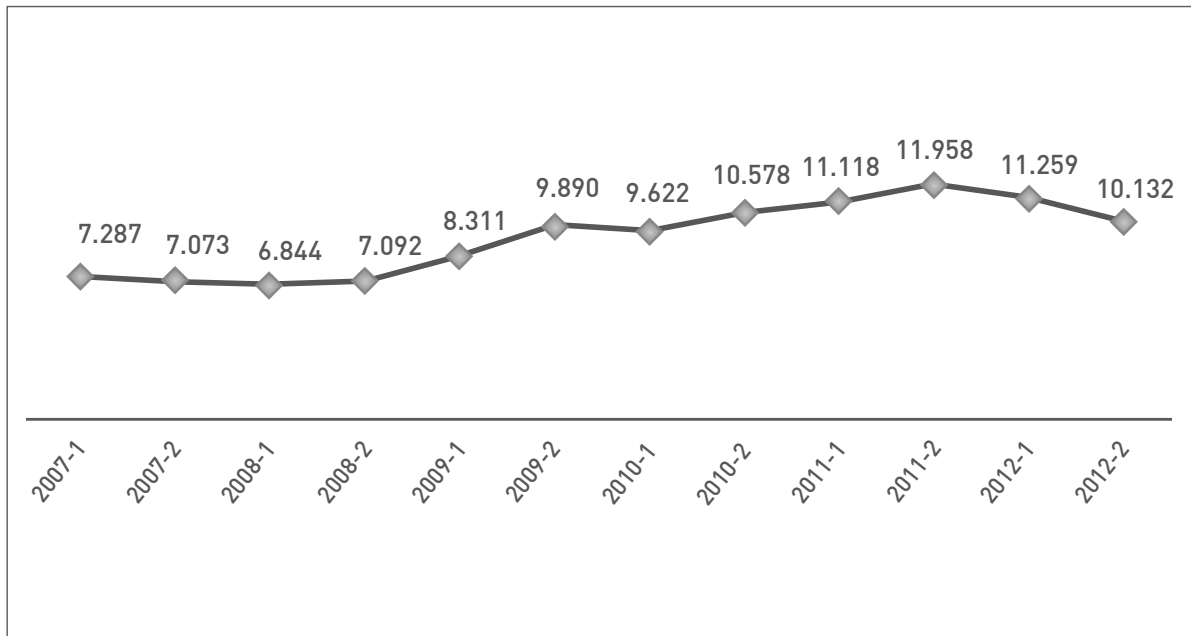
**Tabla 27.** Matriculados en pregrado por estrato socioeconómico y ubicación semestre 2012-1.

Concepto	Medellín	Área Metropolitana	Regiones	Total	Frecuencia relativa	Frecuencia relativa acumulativa
Estrato 1	567	28	202	797	7,08%	7,08%
Estrato 2	3.259	400	2.409	6.068	53,89%	60,97%
Estrato 3	3.008	498	813	4.319	38,36%	99,33%
Estrato 4	54	2	2	58	0,52%	99,85%
Estrato 5	11		3	14	0,12%	99,97%
Estrato 6	1	1	1	3	0,03%	100,00%
<b>Total</b>	<b>6.900</b>	<b>929</b>	<b>3.430</b>	<b>11.259</b>	<b>100,00%</b>	



**Gráfico 24.** Matriculados en pregrado por estrato socioeconómico y ubicación semestre 2012-1.





**Gráfico 25.** Evolución de matriculados en pregrado semestres 2007-1 a 2012-2.

*Fuente:* Sistema Nacional para la Educación Superior (SNIES). Fecha de consulta: 28 de noviembre de 2013.

