

**TECNOLOGICO DE ANTIOQUIA**

NIT 890.905.419

ESTADO DE SITUACIÓN FINANCIERA

EN PESOS COLOMBIANOS

POR EL PERÍODO DE OCTUBRE 2023

OCTUBRE 2023

ACTIVO**ACTIVO CORRIENTE**




EFFECTIVO Y EQUIVALENTES AL EFFECTIVO	\$	85,836,474,950
Caja	\$	2,739,572
Depósitos en Instituciones Financieras cuentas corrientes	\$	705,168,985
Depósitos en Instituciones Financieras cuentas de ahorro	\$	12,398,702,707
Depósitos Simples	\$	72,729,863,686
CUENTAS POR COBRAR	\$	5,561,325,441
Prestación de Servicios	\$	3,719,801,689
Transferencias por cobrar	\$	1,209,391,688
Otras Cuentas Por Cobrar	\$	632,132,064
OTROS ACTIVOS	\$	6,709,073,924
Bienes y servicios pagados por anticipado	\$	1,221,652,339
Avances y anticipos entregados	\$	40,216,745
Recursos entregados en administración	\$	5,447,204,840
TOTAL ACTIVO CORRIENTE	\$	98,106,874,315

ACTIVO NO CORRIENTE

PROPIEDADES, PLANTA Y EQUIPO	\$	107,671,724,450
Terrenos	\$	51,801,166,297
Construcciones en Curso	\$	19,755,982,494
Edificaciones	\$	32,778,797,661
Maquinaria y equipo	\$	508,912,938
Equipo Médico y Científico	\$	2,069,309,223
Muebles, Enseres y Equipo de Oficina	\$	1,095,968,127
Equipo de Comunicación y Cómputo	\$	8,734,708,492
Equipo de Transporte	\$	644,154,213
Depreciación Acumulada(Cr)	-\$	9,717,274,995
ACTIVOS INTANGIBLES	\$	344,070,319
Activos Intangibles	\$	365,402,698
Amortización acumulada de intangibles (Cr)	\$	21,332,379
TOTAL ACTIVO NO CORRIENTE	\$	108,015,794,769
TOTAL ACTIVO	\$	206,122,669,084

PASIVOS**PASIVO CORRIENTE**

CUENTAS POR PAGAR	\$	2,244,434,330
Adquisición de Bienes y Servicios Nacionales	\$	1,571,352,063
Recursos a Favor de Terceros	\$	135,850,809
Descuentos de Nómina	\$	298,054,700
Retención en la Fuente e Impuesto de Timbre	\$	121,330,218
Impuestos, contribuciones y tasas por pagar	\$	14,023,040
Otras cuentas por pagar	\$	103,823,500
BENEFICIOS A LOS EMPLEADOS	\$	6,428,658,204
Beneficios a los Empleados a Corto Plazo	\$	6,428,658,204

OTROS PASIVOS	\$ 7,031,598,909
Avances y anticipos	\$ 363,685,137
Recursos recibidos en administracion	\$ 4,057,175,055
Ingresos Recibidos por anticipado	\$ 2,610,738,717
PASIVO CORRIENTE	\$ 15,704,691,443
PASIVO NO CORRIENTE	
BENEFICIOS A LOS EMPLEADOS	\$ 4,380,725,199
Beneficios a los Empleados a Largo Plazo	\$ 145,451,238
Beneficios Posempleo - Pensiones	\$ 4,235,273,961
PROVISIONES	\$ 42,982,191
Litigios y Demandas	\$ 42,982,191
TOTAL PASIVO NO CORRIENTE	\$ 4,423,707,390
TOTAL PASIVO	\$ 20,128,398,833
PATRIMONIO	
PATRIMONIO DE LAS ENTIDADES DE GOBIERNO	\$ 185,994,270,251
Capital Fiscal	\$ 65,778,780,678
Excedentes acumulados	\$ 101,567,329,232
Excedente o deficit del ejercicio	\$ 20,718,491,384
Impactos por la Transición al Nuevo Marco de Regulación	-\$ 2,070,331,043
TOTAL PATRIMONIO	\$ 185,994,270,251
TOTAL PASIVO Y PATRIMONIO	\$ 206,122,669,084
CUENTAS DE ORDEN DEUDORAS	\$ -
Bienes entregados a Terceros	\$ 5,226,020,400
Desembolsos bienestar universitario	\$ 77,930,420
Deudoras de Control por Contra (Cr)	\$ 5,303,950,820
CUENTAS DE ORDEN ACREEDORAS	\$ -
Litigios y mecanismos alternativos de solución de conflictos	\$ 440,901,686
Responsabilidades contingentes por contra (Db)	\$ 440,901,686
<div style="display: flex; justify-content: space-between; align-items: flex-end;"> <div style="width: 45%;">  <p>LEONARDO GARCIA BOTERO Rector</p> </div> <div style="width: 45%; text-align: center;">  <p>ELICEO SUAREZ PINTO Contador Público T.P. 54719-T Profesional Universitario Contabilidad</p> </div> </div> <div style="display: flex; justify-content: center; align-items: flex-end; margin-top: 20px;">  <p>HERNAN DARIO HINCAPIE LONDOÑO Contador T.P. 42799-T Asesor Contable y tributario</p> </div>	