






TECNOLOGICO DE ANTIOQUIA
NIT 890.905.419
TADO DE SITUACIÓN FINANCIERA COMPARATIVO
EN PESOS COLOMBIANOS
PERIODO ENERO 2023

	ENERO	2023
ACTIVO		
ACTIVO CORRIENTE		
EFFECTIVO Y EQUIVALENTES AL EFFECTIVO	\$	75,693,805,939
Caja	\$	3,128,492
Depósitos en Instituciones Financieras cuentas corrientes	\$	1,422,375,531
Depósitos en Instituciones Financieras cuentas de ahorro	\$	14,952,243,971
Depósitos Simples	\$	59,316,057,944
CUENTAS POR COBRAR	\$	6,872,316,540
Prestación de Servicios	\$	4,999,785,609
Transferencias por cobrar	\$	49,254,498
Otras Cuentas Por Cobrar	\$	1,823,276,433
INVENTARIOS	\$	-
Prestación de Servicios	\$	-
OTROS ACTIVOS	\$	8,318,170,785
Bienes y servicios pagados por anticipado	\$	878,780,427
Avances y anticipos entregados	\$	1,178,771,489
Recursos entregados en administración	\$	6,260,618,869
TOTAL ACTIVO CORRIENTE	\$	90,884,293,264
ACTIVO NO CORRIENTE		
PROPIEDADES, PLANTA Y EQUIPO	\$	90,694,774,205
Terrenos	\$	51,801,166,297
Construcciones en Curso	\$	4,419,331,547
Edificaciones	\$	32,764,175,886
Maquinaria y equipo	\$	508,912,938
Equipo Médico y Científico	\$	1,562,268,700
Muebles, Enseres y Equipo de Oficina	\$	1,076,713,777
Equipo de Comunicación y Cómputo	\$	7,448,778,073
Equipo de Transporte	\$	644,154,213
Depreciación Acumulada(Cr)	-\$	9,530,727,226
ACTIVOS INTANGIBLES	\$	265,855,248
Activos Intangibles	\$	378,808,516
Amortización acumulada de intangibles (Cr)	\$	112,953,268
TOTAL ACTIVO NO CORRIENTE	\$	90,960,629,453
TOTAL ACTIVO	\$	181,844,922,717
PASIVOS		
PASIVO CORRIENTE		
CUENTAS POR PAGAR	\$	2,020,844,446
Adquisición de Bienes y Servicios Nacionales	\$	1,723,101,567
Recursos a Favor de Terceros	\$	148,607,385
Descuentos de Nómina	\$	65,632,150
Retención en la Fuente e Impuesto de Timbre	\$	47,382,900
Impuestos, contribuciones y tasas por pagar	\$	4,677,189
Otras cuentas por pagar	\$	31,443,255

BENEFICIOS A LOS EMPLEADOS	\$	1,666,892,774
Beneficios a los Empleados a Corto Plazo	\$	1,666,892,774
OTROS PASIVOS	\$	3,045,400,728
Avances y anticipos	\$	363,685,137
Recursos recibidos en administracion	\$	2,647,359,030
Ingresos Recibidos por anticipado	\$	34,356,561
PASIVO CORRIENTE	\$	6,733,137,948
PASIVO NO CORRIENTE		
BENEFICIOS A LOS EMPLEADOS	\$	4,802,128,532
Beneficios a los Empleados a Largo Plazo	\$	145,451,238
Beneficios Posempleo - Pensiones	\$	4,656,677,294
PROVISIONES	\$	42,982,191
Litigios y Demandas	\$	42,982,191
TOTAL PASIVO NO CORRIENTE	\$	4,845,110,723
TOTAL PASIVO	\$	11,578,248,671
PATRIMONIO		
PATRIMONIO DE LAS ENTIDADES DE GOBIERNO	\$	170,266,674,047
Capital Fiscal	\$	65,778,780,678
Excedentes acumulados	\$	102,768,134,444
Excedente o deficit del ejercicio	\$	3,790,089,968
Impactos por la Transición al Nuevo Marco de Regulación	-\$	2,070,331,043
Ganancias o pérdidas por planes de beneficios a los empleados		
TOTAL PATRIMONIO	\$	170,266,674,047
TOTAL PASIVO Y PATRIMONIO	\$	181,844,922,717
CUENTAS DE ORDEN DEUDORAS	\$	-
Litigios y mecanismos alternativos de solución de conflictos	\$	-
Garantías Contractuales	\$	-
Desembolsos bienestra universitario	\$	77,930,420
Derechos contingentes por Contra (Cr)	\$	-
Deudoras de Control por Contra (Cr)	\$	77,930,420
CUENTAS DE ORDEN ACREEDORAS	\$	-
Litigios y mecanismos alternativos de solución de conflictos	\$	488,901,686
Responsabilidades contingentes por contra (Db)	\$	488,901,686
		
LEONARDO GARCIA BOTERO Rector		
		
ELICEO SUAREZ PINTO Contador Público T.P. 54719-T Profesional Universitario Contabilidad		
		
HERNAN DARIO HINCAPIE LONDOÑO Contador T.P. 42799-T Asesor Contable y tributario		