






TECNOLOGICO DE ANTIOQUIA

NIT 890.905.419

ESTADO DE SITUACIÓN FINANCIERA COMPARATIVO
EN PESOS COLOMBIANOS
POR EL PERÍODO DE FEBRERO 2023 Y FEBRERO 2022

		FEBRERO 2023	FEBRERO 2022	VARIACIÓN ABSOLUTA	VARIACIÓN RELATIVA
ACTIVO					
ACTIVO CORRIENTE					
EFFECTIVO Y EQUIVALENTES AL EFFECTIVO	\$	77,149,323,238	\$ 63,885,501,149	\$ 13,263,822,089	20.76%
Caja	\$	3,054,892	\$ 2,598,551	\$ 456,341	17.56%
Depósitos en Instituciones Financieras cuentas corrientes	\$	284,838,465	\$ 824,785,874	-\$ 539,947,409	-65.47%
Depósitos en Instituciones Financieras cuentas de ahorro	\$	17,330,167,481	\$ 23,218,010,983	-\$ 5,887,843,502	-25.36%
Depósitos Simples	\$	59,531,262,401	\$ 39,840,105,741	\$ 19,691,156,660	49.43%
CUENTAS POR COBRAR	\$	4,435,654,193	\$ 5,435,732,564	-\$ 1,000,078,371	-18.40%
Prestación de Servicios	\$	2,807,109,310	\$ 287,150,636	\$ 2,519,958,674	877.57%
Transferencias por cobrar	\$	-	\$ 4,724,554,028	-\$ 4,724,554,028	-100.00%
Otras Cuentas Por Cobrar	\$	1,628,544,883	\$ 424,027,900	\$ 1,204,516,984	284.07%
INVENTARIOS	\$	-	\$ -	\$ -	100.00%
Prestación de Servicios	\$	-	\$ -	\$ -	100.00%
OTROS ACTIVOS	\$	8,878,761,331	\$ 978,542,966	\$ 7,900,218,365	807.35%
Bienes y servicios pagados por anticipado	\$	1,574,349,072	\$ 937,221,158	\$ 637,127,914	67.98%
Avances y anticipos entregados	\$	1,043,793,390	\$ 41,321,808	\$ 1,002,471,582	2426.01%
Recursos entregados en administración	\$	6,260,618,869	\$ -	\$ 6,260,618,869	100.00%
TOTAL ACTIVO CORRIENTE	\$	90,463,738,763	\$ 70,299,776,679	\$ 20,163,962,084	28.68%
ACTIVO NO CORRIENTE					
PROPIEDADES, PLANTA Y EQUIPO	\$	91,374,708,108	\$ 89,923,230,273	\$ 1,451,477,835	1.61%
Terrenos	\$	51,801,166,297	\$ 51,801,166,297	\$ -	0.00%
Construcciones en Curso	\$	5,173,212,997	\$ 2,983,556,674	\$ 2,189,656,323	73.39%
Edificaciones	\$	32,764,175,886	\$ 32,480,062,399	\$ 284,113,487	0.87%
Maquinaria y equipo	\$	508,912,938	\$ 417,744,407	\$ 91,168,531	21.82%
Equipo Médico y Científico	\$	1,631,414,111	\$ 1,120,367,898	\$ 511,046,213	45.61%
Muebles, Enseres y Equipo de Oficina	\$	1,076,713,777	\$ 959,932,814	\$ 116,780,963	12.17%
Equipo de Comunicación y Cómputo	\$	7,448,778,073	\$ 7,560,821,191	-\$ 112,043,118	-1.48%
Equipo de Transporte	\$	644,154,213	\$ 644,154,213	\$ -	0.00%
Depreciación Acumulada(Cr)	-\$	9,673,820,184	-\$ 8,044,575,620	\$ 1,629,244,564	20.25%
ACTIVOS INTANGIBLES	\$	264,653,000	\$ 249,189,976	\$ 15,463,024	6.21%
Activos Intangibles	\$	378,808,516	\$ 347,318,516	\$ 31,490,000	91.69%
Amortización acumulada de intangibles (Cr)	\$	114,155,516	\$ 98,128,540	\$ 16,026,976	85.96%
TOTAL ACTIVO NO CORRIENTE	\$	91,639,361,108	\$ 90,172,420,249	\$ 1,466,940,859	1.63%
TOTAL ACTIVO	\$	182,103,099,871	\$ 160,472,196,928	\$ 21,630,902,943	13.48%
PASIVOS					
PASIVO CORRIENTE					
CUENTAS POR PAGAR	\$	2,824,308,294	\$ 4,983,958,462	-\$ 2,159,650,168	-43.33%
Adquisición de Bienes y Servicios Nacionales	\$	2,228,082,331	\$ 4,257,257,939	-\$ 2,029,175,608	-47.66%
Recursos a Favor de Terceros	\$	56,829,605	\$ 185,202,987	-\$ 128,373,382	-69.31%
Descuentos de Nómina	\$	240,311,300	\$ 337,790,685	-\$ 97,479,385	-28.86%
Retención en la Fuente e Impuesto de Timbre	\$	99,696,355	\$ 123,901,923	-\$ 24,205,568	-19.54%
Impuestos, contribuciones y tasas por pagar	\$	113,474,335	\$ 4,626,428	\$ 108,847,907	2352.74%
Otras cuentas por pagar	\$	85,914,368	\$ 75,178,500	\$ 10,735,868	14.28%

BENEFICIOS A LOS EMPLEADOS	\$	2,977,675,523	\$	3,791,665,942	-\$	813,990,419	-21.47%
Beneficios a los Empleados a Corto Plazo	\$	2,977,675,523	\$	3,791,665,942	-\$	813,990,419	-21.47%
OTROS PASIVOS	\$	4,320,611,154	\$	5,803,972,588	-\$	1,483,361,434	-25.56%
Avances y anticipos	\$	363,685,137	\$	363,685,137	\$	-	0.00%
Recursos recibidos en administracion	\$	2,904,871,301	\$	2,530,566,001	\$	374,305,300	14.79%
Ingresos Recibidos por anticipado	\$	1,052,054,716	\$	2,909,721,450	-\$	1,857,666,734	-63.84%
PASIVO CORRIENTE	\$	10,122,594,971	\$	14,579,596,992	-\$	4,457,002,021	-30.57%
PASIVO NO CORRIENTE							
BENEFICIOS A LOS EMPLEADOS	\$	4,739,727,766	\$	4,359,175,806	\$	380,551,960	8.73%
Beneficios a los Empleados a Largo Plazo	\$	145,451,238	\$	48,379,126	\$	97,072,112	200.65%
Beneficios Posempleo - Pensiones	\$	4,594,276,528	\$	4,310,796,680	\$	283,479,848	6.58%
PROVISIONES	\$	42,982,191	\$	-	\$	42,982,191	100.00%
Litigios y Demandas	\$	42,982,191	\$	-	\$	42,982,191	100.00%
TOTAL PASIVO NO CORRIENTE	\$	4,782,709,957	\$	4,359,175,806	\$	423,534,151	9.72%
TOTAL PASIVO	\$	14,905,304,928	\$	18,938,772,798	-\$	4,033,467,870	-21.30%
PATRIMONIO							
PATRIMONIO DE LAS ENTIDADES DE GOBIERNO	\$	167,197,794,943	\$	141,533,424,130	\$	25,664,370,813	18.13%
Capital Fiscal	\$	65,778,780,678	\$	65,778,780,678	\$	-	0.00%
Excedentes acumulados	\$	102,768,134,444	\$	86,654,704,551	\$	16,113,429,893	18.59%
Excedente o deficit del ejercicio	\$	721,210,865	-\$	9,220,171,055	\$	9,941,381,919	-107.82%
Impactos por la Transición al Nuevo Marco de Regulación	-\$	2,070,331,043	-\$	1,679,890,044	-\$	390,440,999	23.24%
Ganancias o pérdidas por planes de beneficios a los empleados							
TOTAL PATRIMONIO	\$	167,197,794,943	\$	141,533,424,130	\$	25,664,370,813	18.13%
TOTAL PASIVO Y PATRIMONIO	\$	182,103,099,871	\$	160,472,196,928	\$	21,630,902,943	13.48%
CUENTAS DE ORDEN DEUDORAS	\$	-	\$	-	\$	-	100.00%
Litigios y mecanismos alternativos de solución de conflictos	\$	-	\$	353,751,442	-\$	353,751,442	-100.00%
Garantías Contractuales	\$	-	\$	24,552,203	-\$	24,552,203	-100.00%
Desembolsos bienestar universitario	\$	77,930,420	\$	-	\$	77,930,420	100.00%
Derechos contingentes por Contra (Cr)	\$	-	\$	353,751,442	-\$	353,751,442	-100.00%
Deudoras de Control por Contra (Cr)	\$	77,930,420	\$	24,552,203	\$	53,378,217	217.41%
CUENTAS DE ORDEN ACREEDORAS	\$	-	\$	-	\$	-	100.00%
Litigios y mecanismos alternativos de solución de conflictos	\$	488,901,686	\$	659,779,046	-\$	170,877,360	-25.90%
Responsabilidades contingentes por contra (Db)	\$	488,901,686	\$	659,779,046	-\$	170,877,360	-25.90%
							
LEONARDO GARCÍA BOTERO				ELICEO SUAREZ PINTO			
Rector				Contador Público T.P. 54719-T			
				Profesional Universitario Contabilidad			
							
				HERNAN DARIO HINCAPIE LONDOÑO			
				Contador T.P. 42799-T			
				Asesor Contable y tributario			