






TECNOLOGICO DE ANTIOQUIA
NIT 890.905.419
ESTADO DE SITUACIÓN FINANCIERA COMPARATIVO
EN PESOS COLOMBIANOS
POR EL PERÍODO DE ENERO 2023 Y ENERO 2022

ACTIVO	ENERO 2023	ENERO 2022	VARIACIÓN ABSOLUTA	VARIACIÓN RELATIVA
ACTIVO CORRIENTE				
EFFECTIVO Y EQUIVALENTES AL EFFECTIVO	\$ 75,693,805,939	\$ 65,128,836,739	\$ 10,564,969,200	16.22%
Caja	\$ 3,128,492	\$ 3,150,000	-\$ 21,508	-0.68%
Depósitos en Instituciones Financieras cuentas corrientes	\$ 1,422,375,531	\$ 1,984,918,130	-\$ 562,542,599	-28.34%
Depósitos en Instituciones Financieras cuentas de ahorro	\$ 14,952,243,971	\$ 23,300,662,868	-\$ 8,348,418,897	-35.83%
Depósitos Simples	\$ 59,316,057,944	\$ 39,840,105,741	\$ 19,475,952,203	48.89%
CUENTAS POR COBRAR	\$ 6,872,316,540	\$ 8,398,078,019	-\$ 1,525,761,479	-18.17%
Prestación de Servicios	\$ 4,999,785,609	\$ 1,185,135,428	\$ 3,814,650,181	321.87%
Transferencias por cobrar	\$ 49,254,498	\$ 6,637,778,443	-\$ 6,588,523,945	-99.26%
Otras Cuentas Por Cobrar	\$ 1,823,276,433	\$ 575,164,148	\$ 1,248,112,286	217.00%
INVENTARIOS	\$ -	\$ -	-	100.00%
Prestación de Servicios	\$ -	\$ -	-	100.00%
OTROS ACTIVOS	\$ 8,318,170,785	\$ 945,383,042	\$ 7,372,787,743	779.87%
Bienes y servicios pagados por anticipado	\$ 878,780,427	\$ 904,061,234	-\$ 25,280,807	-2.80%
Avances y anticipos entregados	\$ 1,178,771,489	\$ 41,321,808	\$ 1,137,449,681	2752.66%
Recursos entregados en administración	\$ 6,260,618,869	\$ -	\$ 6,260,618,869	100.00%
TOTAL ACTIVO CORRIENTE	\$ 90,884,293,264	\$ 74,472,297,800	\$ 16,411,995,464	22.04%
ACTIVO NO CORRIENTE				
PROPIEDADES, PLANTA Y EQUIPO	\$ 90,694,774,205	\$ 90,070,617,432	\$ 624,156,773	0.69%
Terrenos	\$ 51,801,166,297	\$ 51,801,166,297	-	0.00%
Construcciones en Curso	\$ 4,419,331,547	\$ 2,983,556,674	\$ 1,435,774,873	48.12%
Edificaciones	\$ 32,764,175,886	\$ 32,480,062,399	\$ 284,113,487	0.87%
Maquinaria y equipo	\$ 508,912,938	\$ 417,744,407	\$ 91,168,531	21.82%
Equipo Médico y Científico	\$ 1,562,268,700	\$ 1,120,367,898	\$ 441,900,802	39.44%
Muebles, Enseres y Equipo de Oficina	\$ 1,076,713,777	\$ 959,932,814	\$ 116,780,963	12.17%
Equipo de Comunicación y Cómputo	\$ 7,448,778,073	\$ 7,560,821,191	-\$ 112,043,118	-1.48%
Equipo de Transporte	\$ 644,154,213	\$ 644,154,213	-	0.00%
Depreciación Acumulada(Cr)	\$ 9,530,727,226	\$ 7,897,188,461	\$ 1,633,538,765	20.69%
ACTIVOS INTANGIBLES	\$ 265,855,248	\$ 247,602,633	\$ 18,252,615	7.37%
Activos Intangibles	\$ 378,808,516	\$ 347,318,516	\$ 31,490,000	91.69%
Amortización acumulada de intangibles (Cr)	\$ 112,953,268	\$ 99,715,883	\$ 13,237,385	88.28%
TOTAL ACTIVO NO CORRIENTE	\$ 90,960,629,453	\$ 90,318,220,065	\$ 642,409,388	0.71%
TOTAL ACTIVO	\$ 181,844,922,717	\$ 164,790,517,865	\$ 17,054,404,852	10.35%
PASIVOS				
PASIVO CORRIENTE				
CUENTAS POR PAGAR	\$ 2,020,844,446	\$ 2,062,727,860	-\$ 41,883,414	-2.03%
Adquisición de Bienes y Servicios Nacionales	\$ 1,723,101,567	\$ 1,720,738,309	\$ 2,363,258	0.14%
Recursos a Favor de Terceros	\$ 148,607,385	\$ 181,428,184	-\$ 32,820,799	-18.09%
Descuentos de Nómina	\$ 65,632,150	\$ 110,029,780	-\$ 44,397,630	-40.35%
Retención en la Fuente e Impuesto de Timbre	\$ 47,382,900	\$ 43,528,639	\$ 3,854,261	8.85%
Impuestos, contribuciones y tasas por pagar	\$ 4,677,189	\$ 1,305,692	\$ 3,371,497	258.22%
Otras cuentas por pagar	\$ 31,443,255	\$ 5,697,256	\$ 25,745,999	451.90%
BENEFICIOS A LOS EMPLEADOS	\$ 1,666,892,774	\$ 1,646,177,362	\$ 20,715,412	1.26%
Beneficios a los Empleados a Corto Plazo	\$ 1,666,892,774	\$ 1,646,177,362	\$ 20,715,412	1.26%
OTROS PASIVOS	\$ 3,045,400,728	\$ 7,773,422,790	-\$ 4,728,022,062	-60.82%
Avances y anticipos	\$ 363,685,137	\$ 363,685,137	-	0.00%
Recursos recibidos en administracion	\$ 2,647,359,030	\$ 2,648,052,417	-\$ 693,387	-0.03%
Ingresos Recibidos por anticipado	\$ 34,356,561	\$ 4,761,685,236	-\$ 4,727,328,675	-99.28%
PASIVO CORRIENTE	\$ 6,733,137,948	\$ 11,482,328,012	-\$ 4,749,190,065	-41.36%

PASIVO NO CORRIENTE							
BENEFICIOS A LOS EMPLEADOS	\$	4,802,128,532	\$	4,358,665,474	\$	443,463,058	10.17%
Beneficios a los Empleados a Largo Plazo	\$	145,451,238	\$	48,379,126	\$	97,072,112	200.65%
Beneficios Posempleo - Pensiones	\$	4,656,677,294	\$	4,310,286,348	\$	346,390,946	8.04%
PROVISIONES	\$	42,982,191	\$	-	\$	42,982,191	100.00%
Litigios y Demandas	\$	42,982,191	\$	-	\$	42,982,191	100.00%
TOTAL PASIVO NO CORRIENTE	\$	4,845,110,723	\$	4,358,665,474	\$	486,445,249	11.16%
TOTAL PASIVO	\$	11,578,248,671	\$	15,840,993,486	-\$	4,262,744,816	-26.91%
PATRIMONIO							
PATRIMONIO DE LAS ENTIDADES DE GOBIERNO	\$	170,266,674,047	\$	148,949,524,379	\$	21,317,149,668	14.31%
Capital Fiscal	\$	65,778,780,678	\$	65,778,780,678	\$	-	0.00%
Excedentes acumulados	\$	102,768,134,444	\$	86,654,704,551	\$	16,113,429,893	18.59%
Excedente o deficit del ejercicio	\$	3,790,089,968	-\$	1,804,070,806	\$	5,594,160,774	-310.09%
Impactos por la Transición al Nuevo Marco de Regulación	-\$	2,070,331,043	-\$	1,679,890,044	-\$	390,440,999	23.24%
Ganancias o pérdidas por planes de beneficios a los empleados							
TOTAL PATRIMONIO	\$	170,266,674,047	\$	148,949,524,379	\$	21,317,149,668	14.31%
TOTAL PASIVO Y PATRIMONIO	\$	181,844,922,717	\$	164,790,517,865	\$	17,054,404,852	10.35%
CUENTAS DE ORDEN DEUDORAS							
Litigios y mecanismos alternativos de solución de conflictos	\$	-	\$	-	\$	-	100.00%
Garantías Contractuales	\$	-	\$	353,751,442	-\$	353,751,442	-100.00%
Desembolsos bienestar universitario	\$	77,930,420	\$	-	\$	77,930,420	100.00%
Derechos contingentes por Contra (Cr)	\$	-	\$	353,751,442	-\$	353,751,442	-100.00%
Deudoras de Control por Contra (Cr)	\$	77,930,420	\$	24,552,203	\$	53,378,217	217.41%
CUENTAS DE ORDEN ACREEDORAS							
Litigios y mecanismos alternativos de solución de conflictos	\$	488,901,686	\$	659,779,046	-\$	170,877,360	-25.90%
Responsabilidades contingentes por contra (Db)	\$	488,901,686	\$	659,779,046	-\$	170,877,360	-25.90%
 LEONARDO GARCIA BOTERO Rector							
 ELICEO SUAREZ PINTO Contador Público T.P. 54719-T Profesional Universitario Contabilidad							
 HERNAN DARIO HINCAPIE LONDOÑO Contador T.P. 42799-T Asesor Contable y tributario							