




**TECNOLÓGICO DE ANTIOQUIA**

NIT 890.905.419 - 6

ESTADO DE SITUACIÓN FINANCIERA COMPARATIVO
EN PESOS COLOMBIANOS

POR EL PERÍODO DE JULIO 2022 Y JULIO 2021

	JULIO 2022	JULIO 2021
ACTIVO		
ACTIVO CORRIENTE		
EFFECTIVO Y EQUIVALENTES AL EFFECTIVO	\$ 73,761,798,912	\$ 53,043,267,292
Caja	\$ 698,994	\$ 1,760,846
Depósitos en Instituciones Financieras cuentas corrientes	\$ 265,070,655	\$ 855,654,261
Depósitos en Instituciones Financieras cuentas de ahorro	\$ 29,367,461,722	\$ 9,921,417,233
Depósitos Simples	\$ 44,128,567,541	\$ 42,264,434,952
CUENTAS POR COBRAR	\$ 5,796,162,508	\$ 3,140,580,727
Prestación de Servicios	\$ 3,379,525,851	\$ 1,687,896,390
Transferencias por cobrar	\$ 1,413,245,186	\$ 967,300,438
Otras Cuentas Por Cobrar	\$ 1,003,391,471	\$ 485,383,899
INVENTARIOS	\$ -	\$ -
Prestación de Servicios	\$ -	\$ -
OTROS ACTIVOS	\$ 952,552,094	\$ 488,853,181
Bienes y servicios pagados por anticipado	\$ 938,481,098	\$ 380,139,287
Avances y anticipos entregados	\$ 14,070,996	\$ 108,713,894
TOTAL ACTIVO CORRIENTE	\$ 80,510,513,514	\$ 56,672,701,200
ACTIVO NO CORRIENTE		
PROPIEDADES, PLANTA Y EQUIPO	\$ 89,725,284,435	\$ 90,488,821,684
Terrenos	\$ 51,801,166,297	\$ 51,801,166,297
Construcciones en Curso	\$ 3,291,950,272	\$ 2,852,224,628
Bienes muebles en bodega	\$ -	\$ -
Edificaciones	\$ 32,611,674,955	\$ 32,480,062,399
Maquinaria y equipo	\$ 423,755,872	\$ 417,744,407
Equipo Médico y Científico	\$ 1,120,367,898	\$ 1,093,561,346
Muebles, Enseres y Equipo de Oficina	\$ 1,019,545,140	\$ 916,047,613
Equipo de Comunicación y Cómputo	\$ 7,599,848,669	\$ 7,300,980,466
Equipo de Transporte	\$ 644,154,213	\$ 644,154,213
Depreciación Acumulada(Cr)	\$ 8,787,178,881	\$ 7,017,119,685
ACTIVOS INTANGIBLES	\$ 273,868,736	\$ 202,347,988
Activos Intangibles	\$ 378,808,516	\$ 288,534,095
Amortización acumulada de intangibles (Cr)	\$ 104,939,780	\$ 86,186,107
TOTAL ACTIVO NO CORRIENTE	\$ 89,999,153,171	\$ 90,691,169,672
TOTAL ACTIVO	\$ 170,509,666,685	\$ 147,363,870,872
PASIVOS		
PASIVO CORRIENTE		
CUENTAS POR PAGAR	\$ 4,202,521,885	\$ 2,875,324,804
Adquisición de Bienes y Servicios Nacionales	\$ 3,403,433,326	\$ 2,334,777,792
Recursos a Favor de Terceros	\$ 342,384,013	\$ 271,536,835
Descuentos de Nómina	\$ 293,606,365	\$ 114,047,648
Retención en la Fuente e Impuesto de Timbre	\$ 97,978,925	\$ 94,214,142
Impuestos, contribuciones y tasas por pagar	\$ 15,030,777	\$ 8,533,769
Otras cuentas por pagar	\$ 50,088,479	\$ 52,214,618
BENEFICIOS A LOS EMPLEADOS	\$ 3,679,625,676	\$ 3,713,875,950
Beneficios a los Empleados a Corto Plazo	\$ 3,679,625,676	\$ 3,713,875,950

OTROS PASIVOS	\$	6,309,545,321	\$	1,329,341,096
Avances y anticipos	\$	363,685,137	\$	363,685,137
Recursos recibidos en administracion	\$	3,001,478,680	\$	-
Ingresos Recibidos por anticipado	\$	2,944,381,504	\$	965,655,959
PASIVO CORRIENTE	\$	14,191,692,882	\$	7,918,541,850
PASIVO NO CORRIENTE				
BENEFICIOS A LOS EMPLEADOS	\$	4,763,942,804	\$	4,357,217,270
Beneficios a los Empleados a Largo Plazo	\$	48,379,126	\$	33,302,125
Beneficios Posempleo - Pensiones	\$	4,672,581,487	\$	4,323,915,145
Litigios y demandas	\$	42,982,191	\$	-
TOTAL PASIVO NO CORRIENTE	\$	4,763,942,804	\$	4,357,217,270
TOTAL PASIVO	\$	18,955,635,686	\$	12,275,759,120
PATRIMONIO				
PATRIMONIO DE LAS ENTIDADES DE GOBIERNO	\$	151,554,030,998	\$	135,088,111,752
Capital Fiscal	\$	65,778,780,678	\$	65,778,780,678
Excedentes acumulados	\$	86,654,704,551	\$	73,801,969,327
Excedente o deficit del ejercicio	\$	800,435,814	-\$	2,914,647,360
Impactos por la Transición al Nuevo Marco de Regulación	-\$	1,679,890,044	-\$	1,577,990,893
Ganancias o pérdidas por planes de beneficios a los empleados				
TOTAL PATRIMONIO	\$	151,554,030,998	\$	135,088,111,752
TOTAL PASIVO Y PATRIMONIO	\$	170,509,666,685	\$	147,363,870,872
CUENTAS DE ORDEN DEUDORAS	\$	-	\$	-
Litigios y mecanismos alternativos de solución de conflictos	\$	-	\$	297,141,000
Garantías Contractuales	\$	-	\$	24,552,203
Derechos contingentes por Contra (Cr)	\$	-	\$	297,141,000
Deudoras de Control por Contra (Cr)	\$	-	\$	24,552,203
CUENTAS DE ORDEN ACREEDORAS	\$	-	\$	-
Litigios y mecanismos alternativos de solución de conflictos	\$	236,052,410	\$	634,367,981
Responsabilidades contingentes por contra (Db)	\$	236,052,410	\$	634,367,981
				
LEONARDO GARCIA BOTERO Rector			BEATRIZ EUGENIA MUÑOZ CAICEDO Contadora Pública T.P. 111152-T Directora Administrativa y Financiera	
				
			HERNAN DARIO HINCAPIE LONDOÑO Contador T.P. 42799-T Asesor Contable y tributario	