

**TECNOLÓGICO DE ANTIOQUIA**

NIT 890.905.419 - 6

ESTADO DE SITUACIÓN FINANCIERA

EN PESOS COLOMBIANOS




A 30 DE SEPTIEMBRE DE 2022

**ACTIVO****ACTIVO CORRIENTE**

<b>EFFECTIVO Y EQUIVALENTES AL EFFECTIVO</b>	<b>\$</b>	<b>76,477,177,211</b>
Caja	\$	3,253,800
Depósitos en Instituciones Financieras cuentas corrientes	\$	280,295,261
Depósitos en Instituciones Financieras cuentas de ahorro	\$	28,484,693,340
Depósitos Simples	\$	47,708,934,810
<b>CUENTAS POR COBRAR</b>	<b>\$</b>	<b>4,472,432,267</b>
Prestación de Servicios	\$	2,062,675,393
Transferencias por cobrar	\$	1,413,245,186
Otras Cuentas Por Cobrar	\$	996,511,688
<b>INVENTARIOS</b>	<b>\$</b>	<b>-</b>
Prestación de Servicios	\$	-
<b>OTROS ACTIVOS</b>	<b>\$</b>	<b>7,377,593,869</b>
Bienes y servicios pagados por anticipado	\$	620,638,619
Avances y anticipos entregados	\$	496,336,381
Recursos entregados en administración	\$	6,260,618,869
<b>TOTAL ACTIVO CORRIENTE</b>	<b>\$</b>	<b>88,327,203,347</b>
<b>ACTIVO NO CORRIENTE</b>		
<b>PROPIEDADES, PLANTA Y EQUIPO</b>	<b>\$</b>	<b>89,519,319,104</b>
Terrenos	\$	51,801,166,297
Construcciones en Curso	\$	3,291,950,272
Bienes muebles en bodega	\$	-
Edificaciones	\$	32,683,279,460
Maquinaria y equipo	\$	423,755,872
Equipo Médico y Científico	\$	1,120,367,898
Muebles, Enseres y Equipo de Oficina	\$	1,041,001,517
Equipo de Comunicación y Cómputo	\$	7,598,737,025
Equipo de Transporte	\$	644,154,213
Depreciación Acumulada(Cr)	-\$	9,085,093,450
<b>ACTIVOS INTANGIBLES</b>	<b>\$</b>	<b>271,144,240</b>
Activos Intangibles	\$	378,808,516
Amortización acumulada de intangibles (Cr)	-\$	107,664,276
<b>TOTAL ACTIVO NO CORRIENTE</b>	<b>\$</b>	<b>89,790,463,344</b>
<b>TOTAL ACTIVO</b>	<b>\$</b>	<b>178,117,666,691</b>

**PASIVOS****PASIVO CORRIENTE**

<b>CUENTAS POR PAGAR</b>	<b>\$</b>	<b>10,138,761,060</b>
Adquisición de Bienes y Servicios Nacionales	\$	9,369,471,958
Recursos a Favor de Terceros	\$	146,751,397
Descuentos de Nómina	\$	410,086,309
Retención en la Fuente e Impuesto de Timbre	\$	104,947,598
Impuestos, contribuciones y tasas por pagar	\$	12,247,960
Otras cuentas por pagar	\$	95,255,838

<b>BENEFICIOS A LOS EMPLEADOS</b>	\$	<b>6,769,013,497</b>
Beneficios a los Empleados a Corto Plazo	\$	6,769,013,497
<b>OTROS PASIVOS</b>	\$	<b>5,885,731,311</b>
Avances y anticipos	\$	363,685,137
Recursos recibidos en administracion	\$	3,398,996,814
Ingresos Recibidos por anticipado	\$	2,123,049,360
<b>PASIVO CORRIENTE</b>	\$	<b>22,793,505,867</b>
<b>PASIVO NO CORRIENTE</b>		
<b>BENEFICIOS A LOS EMPLEADOS</b>	\$	<b>4,717,368,392</b>
Beneficios a los Empleados a Largo Plazo	\$	48,379,126
Beneficios Posempleo - Pensiones	\$	4,626,007,075
Litigios y demandas	\$	42,982,191
<b>TOTAL PASIVO NO CORRIENTE</b>	\$	<b>4,717,368,392</b>
<b>TOTAL PASIVO</b>	\$	<b>27,510,874,259</b>
<b>PATRIMONIO</b>		
<b>PATRIMONIO DE LAS ENTIDADES DE GOBIERNO</b>	\$	<b>150,606,792,432</b>
Capital Fiscal	\$	65,778,780,678
Excedentes acumulados	\$	86,654,704,551
Excedente o deficit del ejercicio	-\$	146,802,753
Ganancias o pérdidas por planes de beneficios a los empleados	-\$	1,679,890,044
<b>TOTAL PATRIMONIO</b>	\$	<b>150,606,792,432</b>
<b>TOTAL PASIVO Y PATRIMONIO</b>	\$	<b>178,117,666,691</b>
<b>CUENTAS DE ORDEN DEUDORAS</b>	\$	-
Litigios y mecanismos alternativos de solución de conflictos	\$	-
Garantías Contractuales	\$	-
Derechos contingentes por Contra (Cr)	\$	-
Deudoras de Control por Contra (Cr)	\$	-
<b>CUENTAS DE ORDEN ACREEDORAS</b>	\$	-
Litigios y mecanismos alternativos de solución de conflictos	\$	236,052,410
Responsabilidades contingentes por contra (Db)	-\$	236,052,410
		
<b>LEONARDO GARCIA BOTERO</b> Rector		
		
<b>BEATRIZ EUGENIA MUÑOZ CAICEDO</b> Contadora Pública T.P. 111152-T Directora Administrativa y Financiera		
		
<b>HERNAN DARIO HINCAPIE LONDOÑO</b> Contador T.P. 42799-T Asesor Contable y tributario		