

**TECNOLÓGICO DE ANTIOQUIA**

NIT 890.905.419

ESTADO DE SITUACIÓN FINANCIERA

EN PESOS COLOMBIANOS

A 31 DE MAYO DE 2022

ACTIVO**ACTIVO CORRIENTE**

EFFECTIVO Y EQUIVALENTES AL EFFECTIVO	\$	72,966,014,006
Caja	\$	1,454,493
Depósitos en Instituciones Financieras cuentas corrientes	\$	3,066,660,790
Depósitos en Instituciones Financieras cuentas de ahorro	\$	23,249,274,968
Depósitos Simples	\$	46,648,623,755
CUENTAS POR COBRAR	\$	8,110,210,694
Prestación de Servicios	\$	5,845,665,199
Transferencias por cobrar	\$	1,413,245,186
Otras Cuentas Por Cobrar	\$	851,300,309
INVENTARIOS	\$	-
Prestación de Servicios	\$	-
OTROS ACTIVOS	\$	1,125,516,719
Bienes y servicios pagados por anticipado	\$	1,118,176,719
Avances y anticipos entregados	\$	7,340,000
TOTAL ACTIVO CORRIENTE	\$	82,201,741,419




ACTIVO NO CORRIENTE

PROPIEDADES, PLANTA Y EQUIPO	\$	89,885,752,137
Terrenos	\$	51,801,166,297
Construcciones en Curso	\$	3,291,950,272
Bienes muebles en bodega	\$	-
Edificaciones	\$	32,480,062,399
Maquinaria y equipo	\$	417,744,407
Equipo Médico y Científico	\$	1,120,367,898
Muebles, Enseres y Equipo de Oficina	\$	1,019,545,140
Equipo de Comunicación y Cómputo	\$	7,599,848,669
Equipo de Transporte	\$	644,154,213
Depreciación Acumulada(Cr)	\$	8,489,087,158
ACTIVOS INTANGIBLES	\$	245,103,232
Activos Intangibles	\$	347,318,516
Amortización acumulada de intangibles (Cr)	\$	102,215,284
TOTAL ACTIVO NO CORRIENTE	\$	90,130,855,369
TOTAL ACTIVO	\$	172,332,596,788

PASIVOS**PASIVO CORRIENTE**

CUENTAS POR PAGAR	\$	4,231,825,127
Adquisición de Bienes y Servicios Nacionales	\$	3,438,721,345
Recursos a Favor de Terceros	\$	198,040,735
Descuentos de Nómina	\$	390,736,634
Retención en la Fuente e Impuesto de Timbre	\$	90,774,161
Impuestos, contribuciones y tasas por pagar	\$	9,987,804
Otras cuentas por pagar	\$	103,564,448

BENEFICIOS A LOS EMPLEADOS	\$	6,102,238,266
Beneficios a los Empleados a Corto Plazo	\$	6,102,238,266
OTROS PASIVOS	\$	1,860,695,692
Avances y anticipos	\$	363,685,137
Recursos recibidos en administracion	\$	1,454,729,556
Ingresos Recibidos por anticipado	\$	42,280,999
PASIVO CORRIENTE	\$	12,194,759,085
PASIVO NO CORRIENTE		
BENEFICIOS A LOS EMPLEADOS	\$	4,282,664,636
Beneficios a los Empleados a Largo Plazo	\$	48,379,126
Beneficios Posempleo - Pensiones	\$	4,234,285,510
TOTAL PASIVO NO CORRIENTE	\$	4,282,664,636
TOTAL PASIVO	\$	16,477,423,721
PATRIMONIO		
PATRIMONIO DE LAS ENTIDADES DE GOBIERNO	\$	155,855,173,067
Capital Fiscal	\$	65,778,780,678
Excedentes acumulados	\$	86,654,704,551
Excedente o deficit del ejercicio	\$	5,101,577,882
Impactos por la Transición al Nuevo Marco de Regulación	-\$	1,679,890,044
Ganancias o pérdidas por planes de beneficios a los empleados		
TOTAL PATRIMONIO	\$	155,855,173,067
TOTAL PASIVO Y PATRIMONIO	\$	172,332,596,788
CUENTAS DE ORDEN DEUDORAS	\$	-
Litigios y mecanismos alternativos de solución de conflictos	\$	297,141,000
Garantías Contractuales	\$	24,552,203
Derechos contingentes por Contra (Cr)	\$	297,141,000
Deudoras de Control por Contra (Cr)	\$	24,552,203
CUENTAS DE ORDEN ACREEDORAS	\$	-
Litigios y mecanismos alternativos de solución de conflictos	\$	509,779,046
Responsabilidades contingentes por contra (Db)	\$	509,779,046

 LEONARDO GARCIA BOTERO Rector	 BEATRIZ EUGENIA MUÑOZ CAICEDO Contadora Pública T.P. 111152-T Directora Administrativa y Financiera
	 HERNAN DARIO HINCAPIE LONDOÑO Contador T.P. 42799-T Asesor Contable y tributario