



**TECNOLOGICO DE ANTIOQUIA**




**NIT 890.905.419**

**ESTADO DE SITUACIÓN FINANCIERA COMPARATIVO**

**EN PESOS COLOMBIANOS**

**POR EL PERÍODO DE ABRIL 2022 Y ABRIL 2021**

	ABRIL 2022	ABRIL 2021
<b>ACTIVO</b>		
<b>ACTIVO CORRIENTE</b>		
<b>EFFECTIVO Y EQUIVALENTES AL EFFECTIVO</b>	<b>\$ 67,870,275,084</b>	<b>\$ 55,059,972,604</b>
Caja	\$ 2,215,051	\$ 2,223,626
Depósitos en Instituciones Financieras cuentas corrientes	\$ 2,242,762,188	\$ 1,374,854,991
Depósitos en Instituciones Financieras cuentas de ahorro	\$ 25,476,674,090	\$ 15,096,816,482
Depósitos Simples	\$ 40,148,623,755	\$ 38,586,077,505
<b>CUENTAS POR COBRAR</b>	<b>\$ 13,134,904,018</b>	<b>\$ 7,152,705,307</b>
Prestación de Servicios	\$ 11,180,135,796	\$ 6,637,777,276
Transferencias por cobrar	\$ 1,413,245,186	\$ 82,998,990
Otras Cuentas Por Cobrar	\$ 541,523,036	\$ 431,929,041
<b>INVENTARIOS</b>	<b>\$ -</b>	<b>\$ -</b>
Prestación de Servicios	\$ -	\$ -
<b>OTROS ACTIVOS</b>	<b>\$ 980,956,719</b>	<b>\$ 955,635,056</b>
Bienes y servicios pagados por anticipado	\$ 972,256,719	\$ 727,130,588
Avances y anticipos entregados	\$ 8,700,000	\$ 228,504,468
<b>TOTAL ACTIVO CORRIENTE</b>	<b>\$ 81,986,135,821</b>	<b>\$ 63,168,312,967</b>
<b>ACTIVO NO CORRIENTE</b>		
<b>PROPIEDADES, PLANTA Y EQUIPO</b>	<b>\$ 89,979,265,987</b>	<b>\$ 90,146,364,019</b>
Terrenos	\$ 51,801,166,297	\$ 51,801,166,297
Construcciones en Curso	\$ 3,291,950,272	\$ 2,178,026,598
Bienes muebles en bodega	\$ 4,155,000	\$ -
Edificaciones	\$ 32,480,062,399	\$ 32,480,062,399
Maquinaria y equipo	\$ 417,744,407	\$ 394,822,107
Equipo Médico y Científico	\$ 1,120,367,898	\$ 1,073,863,346
Muebles, Enseres y Equipo de Oficina	\$ 959,932,814	\$ 856,138,763
Equipo de Comunicación y Cómputo	\$ 7,599,848,669	\$ 7,291,766,597
Equipo de Transporte	\$ 644,154,213	\$ 644,154,213
Depreciación Acumulada(Cr)	\$ 8,340,115,982	\$ 6,573,636,301
<b>ACTIVOS INTANGIBLES</b>	<b>\$ 246,465,480</b>	<b>\$ 209,437,288</b>
Activos Intangibles	\$ 347,318,516	\$ 289,731,563
Amortización acumulada de intangibles (Cr)	\$ 100,853,036	\$ 80,294,275
<b>TOTAL ACTIVO NO CORRIENTE</b>	<b>\$ 90,225,731,467</b>	<b>\$ 90,355,801,307</b>
<b>TOTAL ACTIVO</b>	<b>\$ 172,211,867,288</b>	<b>\$ 153,524,114,274</b>
<b>PASIVOS</b>		
<b>PASIVO CORRIENTE</b>		
<b>CUENTAS POR PAGAR</b>	<b>\$ 4,303,550,834</b>	<b>\$ 2,497,853,650</b>
Adquisición de Bienes y Servicios Nacionales	\$ 3,567,622,454	\$ 2,039,329,290
Recursos a Favor de Terceros	\$ 185,254,124	\$ 107,855,680
Descuentos de Nómina	\$ 389,133,947	\$ 193,999,281
Retención en la Fuente e Impuesto de Timbre	\$ 62,496,098	\$ 77,836,450
Impuestos, contribuciones y tasas por pagar	\$ 7,375,716	\$ 7,378,749
Otras cuentas por pagar	\$ 91,668,495	\$ 71,454,200
<b>BENEFICIOS A LOS EMPLEADOS</b>	<b>\$ 5,529,504,932</b>	<b>\$ 3,786,651,072</b>
Beneficios a los Empleados a Corto Plazo	\$ 5,529,504,932	\$ 3,786,651,072

<b>OTROS PASIVOS</b>	\$	<b>3,226,285,723</b>	\$	<b>3,260,633,958</b>
Avances y anticipos	\$	362,185,137	\$	363,685,137
Recursos recibidos en administracion	\$	1,612,090,008	\$	-
Ingresos Recibidos por anticipado	\$	1,252,010,578	\$	2,896,948,821
<b>PASIVO CORRIENTE</b>	\$	<b>13,059,341,489</b>	\$	<b>9,545,138,680</b>
<b>PASIVO NO CORRIENTE</b>				
<b>BENEFICIOS A LOS EMPLEADOS</b>	\$	<b>4,305,951,842</b>	\$	<b>4,471,104,432</b>
Beneficios a los Empleados a Largo Plazo	\$	48,379,126	\$	33,302,125
Beneficios Posempleo - Pensiones	\$	4,257,572,716	\$	4,437,802,307
<b>TOTAL PASIVO NO CORRIENTE</b>	\$	<b>4,305,951,842</b>	\$	<b>4,471,104,432</b>
<b>TOTAL PASIVO</b>	\$	<b>17,365,293,331</b>	\$	<b>14,016,243,112</b>
<b>PATRIMONIO</b>				
<b>PATRIMONIO DE LAS ENTIDADES DE GOBIERNO</b>	\$	<b>154,846,573,957</b>	\$	<b>139,507,871,162</b>
Capital Fiscal	\$	65,778,780,678	\$	65,778,780,678
Excedentes acumulados	\$	86,654,704,551	\$	73,680,490,609
Excedente o deficit del ejercicio	\$	4,092,978,772	\$	1,626,590,768
Impactos por la Transición al Nuevo Marco de Regulación	-\$	1,679,890,044	-\$	1,577,990,893
Ganancias o pérdidas por planes de beneficios a los empleados				
<b>TOTAL PATRIMONIO</b>	\$	<b>154,846,573,957</b>	\$	<b>139,507,871,162</b>
<b>TOTAL PASIVO Y PATRIMONIO</b>	\$	<b>172,211,867,288</b>	\$	<b>153,524,114,274</b>
<b>CUENTAS DE ORDEN DEUDORAS</b>	\$	-	\$	-
Litigios y mecanismos alternativos de solución de conflictos	\$	353,751,442	\$	297,141,000
Garantías Contractuales	\$	24,552,203	\$	27,276,673
Derechos contingentes por Contra (Cr)	\$	353,751,442	\$	297,141,000
Deudoras de Control por Contra (Cr)	\$	24,552,203	\$	27,276,673
<b>CUENTAS DE ORDEN ACREEDORAS</b>	\$	-	\$	-
Litigios y mecanismos alternativos de solución de conflictos	\$	659,779,046	\$	931,983,472
Responsabilidades contingentes por contra (Db)	\$	659,779,046	\$	931,983,472
				
<b>LEONARDO GARCIA BOTERO</b> Rector				
				
<b>BEATRIZ EUGENIA MUÑOZ CAICEDO</b> Contadora Pública T.P. 111152-T Directora Administrativa y Financiera				
				
<b>HERNAN DARIO HINCAPIE LONDOÑO</b> Contador T.P. 42799-T Asesor Contable y tributario				