

**TECNOLÓGICO DE ANTIOQUIA**

NIT 890.905.419 - 6

ESTADO DE SITUACIÓN FINANCIERA

EN PESOS COLOMBIANOS

A 30 DE JUNIO DE 2022

ACTIVO**ACTIVO CORRIENTE**




EFFECTIVO Y EQUIVALENTES AL EFFECTIVO	\$	68,647,932,457
Caja	\$	1,396,893
Depósitos en Instituciones Financieras cuentas corrientes	\$	1,442,753,842
Depósitos en Instituciones Financieras cuentas de ahorro	\$	23,244,972,334
Depósitos Simples	\$	43,958,809,387
CUENTAS POR COBRAR	\$	9,741,392,175
Prestación de Servicios	\$	6,433,961,341
Transferencias por cobrar	\$	2,659,604,869
Otras Cuentas Por Cobrar	\$	647,825,965
INVENTARIOS	\$	-
Prestación de Servicios	\$	-
OTROS ACTIVOS	\$	768,291,098
Bienes y servicios pagados por anticipado	\$	764,281,098
Avances y anticipos entregados	\$	4,010,000
TOTAL ACTIVO CORRIENTE	\$	79,157,615,730

ACTIVO NO CORRIENTE

PROPIEDADES, PLANTA Y EQUIPO	\$	89,764,392,603
Terrenos	\$	51,801,166,297
Construcciones en Curso	\$	3,291,950,272
Bienes muebles en bodega	\$	-
Edificaciones	\$	32,507,698,557
Maquinaria y equipo	\$	417,744,407
Equipo Médico y Científico	\$	1,120,367,898
Muebles, Enseres y Equipo de Oficina	\$	1,019,545,140
Equipo de Comunicación y Cómputo	\$	7,599,848,669
Equipo de Transporte	\$	644,154,213
Depreciación Acumulada(Cr)	\$	8,638,082,850
ACTIVOS INTANGIBLES	\$	243,740,984
Activos Intangibles	\$	347,318,516
Amortización acumulada de intangibles (Cr)	\$	103,577,532
TOTAL ACTIVO NO CORRIENTE	\$	90,008,133,587
TOTAL ACTIVO	\$	169,165,749,317

PASIVOS**PASIVO CORRIENTE**

CUENTAS POR PAGAR	\$	4,410,607,368
Adquisición de Bienes y Servicios Nacionales	\$	3,793,282,670
Recursos a Favor de Terceros	\$	187,126,550
Descuentos de Nómina	\$	286,223,655
Retención en la Fuente e Impuesto de Timbre	\$	80,235,053
Impuestos, contribuciones y tasas por pagar	\$	10,185,803
Otras cuentas por pagar	\$	53,553,637

BENEFICIOS A LOS EMPLEADOS	\$	3,758,477,799
Beneficios a los Empleados a Corto Plazo	\$	3,758,477,799
OTROS PASIVOS	\$	3,684,589,515
Avances y anticipos	\$	363,685,137
Recursos recibidos en administracion	\$	3,130,237,350
Ingresos Recibidos por anticipado	\$	190,667,028
PASIVO CORRIENTE	\$	11,853,674,682
PASIVO NO CORRIENTE		
BENEFICIOS A LOS EMPLEADOS	\$	4,238,548,064
Beneficios a los Empleados a Largo Plazo	\$	48,379,126
Beneficios Posempleo - Pensiones	\$	4,147,186,747
Litigios y demandas	\$	42,982,191
TOTAL PASIVO NO CORRIENTE	\$	4,238,548,064
TOTAL PASIVO	\$	16,092,222,746
PATRIMONIO		
PATRIMONIO DE LAS ENTIDADES DE GOBIERNO	\$	153,073,526,571
Capital Fiscal	\$	65,778,780,678
Excedentes acumulados	\$	86,654,704,551
Excedente o deficit del ejercicio	\$	2,319,931,386
Impactos por la Transición al Nuevo Marco de Regulación	-\$	1,679,890,044
Ganancias o pérdidas por planes de beneficios a los empleados		
TOTAL PATRIMONIO	\$	153,073,526,571
TOTAL PASIVO Y PATRIMONIO	\$	169,165,749,317
CUENTAS DE ORDEN DEUDORAS	\$	-
Litigios y mecanismos alternativos de solución de conflictos	\$	-
Garantías Contractuales	\$	-
Derechos contingentes por Contra (Cr)	\$	-
Deudoras de Control por Contra (Cr)	\$	-
CUENTAS DE ORDEN ACREEDORAS	\$	-
Litigios y mecanismos alternativos de solución de conflictos	\$	236,052,410
Responsabilidades contingentes por contra (Db)	\$	236,052,410
		
LEONARDO GARCIA BOTERO Rector		
		
BEATRIZ EUGENIA MUÑOZ CAICEDO Contadora Pública T.P. 111152-T Directora Administrativa y Financiera		
		
HERNAN DARIO HINCAPIE LONDOÑO Contador T.P. 42799-T Asesor Contable y tributario		