

**TECNOLÓGICO DE ANTIOQUIA**




NIT 890.905.419

ESTADO DE SITUACIÓN FINANCIERA

EN PESOS COLOMBIANOS

A 30 DE ABRIL DE 2022

CÓDIGO	ACTIVO		
ACTIVO CORRIENTE			
11	EFFECTIVO Y EQUIVALENTES AL EFFECTIVO	\$	67,870,275,084
1105	Caja	\$	2,215,051
111005	Depósitos en Instituciones Financieras cuentas corrientes	\$	2,242,762,188
111006	Depósitos en Instituciones Financieras cuentas de ahorro	\$	25,476,674,090
111009	Depósitos Simples	\$	40,148,623,755
13	CUENTAS POR COBRAR	\$	13,134,904,018
1317	Prestación de Servicios	\$	11,180,135,796
1337	Transferencias por cobrar	\$	1,413,245,186
1384	Otras Cuentas Por Cobrar	\$	541,523,036
15	INVENTARIOS	\$	-
15	Prestación de Servicios	\$	-
OTROS ACTIVOS		\$	980,956,719
1905	Bienes y servicios pagados por anticipado	\$	972,256,719
1906	Avances y anticipos entregados	\$	8,700,000
TOTAL ACTIVO CORRIENTE		\$	81,986,135,821
ACTIVO NO CORRIENTE			
16	PROPIEDADES, PLANTA Y EQUIPO	\$	89,979,265,987
1605	Terrenos	\$	51,801,166,297
1615	Construcciones en Curso	\$	3,291,950,272
1635	Bienes muebles en bodega	\$	4,155,000
1640	Edificaciones	\$	32,480,062,399
1655	Maquinaria y equipo	\$	417,744,407
1660	Equipo Médico y Científico	\$	1,120,367,898
1665	Muebles, Enseres y Equipo de Oficina	\$	959,932,814
1670	Equipo de Comunicación y Cómputo	\$	7,599,848,669
1675	Equipo de Transporte	\$	644,154,213
1685	Depreciación Acumulada(Cr)	\$	8,340,115,982
ACTIVOS INTANGIBLES		\$	246,465,480
1970	Activos Intangibles	\$	347,318,516
1975	Amortización acumulada de intangibles (Cr)	\$	100,853,036
TOTAL ACTIVO NO CORRIENTE		\$	90,225,731,467
TOTAL ACTIVO		\$	172,211,867,288
PASIVOS			
PASIVO CORRIENTE			
24	CUENTAS POR PAGAR	\$	4,303,550,834
2401	Adquisición de Bienes y Servicios Nacionales	\$	3,567,622,454
2407	Recursos a Favor de Terceros	\$	185,254,124
2424	Descuentos de Nómina	\$	389,133,947
2436	Retención en la Fuente e Impuesto de Timbre	\$	62,496,098
2440	Impuestos, contribuciones y tasas por pagar	\$	7,375,716
2490	Otras cuentas por pagar	\$	91,668,495

BENEFICIOS A LOS EMPLEADOS		\$	5,529,504,932
2511	Beneficios a los Empleados a Corto Plazo	\$	5,529,504,932
29	OTROS PASIVOS	\$	3,226,285,723
2901	Avances y anticipos	\$	362,185,137
2902	Recursos recibidos en administracion	\$	1,612,090,008
2910	Ingresos Recibidos por anticipado	\$	1,252,010,578
PASIVO CORRIENTE		\$	13,059,341,489
PASIVO NO CORRIENTE			
BENEFICIOS A LOS EMPLEADOS		\$	4,305,951,842
2512	Beneficios a los Empleados a Largo Plazo	\$	48,379,126
2514	Beneficios Posempleo - Pensiones	\$	4,257,572,716
TOTAL PASIVO NO CORRIENTE		\$	4,305,951,842
TOTAL PASIVO		\$	17,365,293,331
PATRIMONIO			
PATRIMONIO DE LAS ENTIDADES DE GOBIERNO		\$	154,846,573,957
3105	Capital Fiscal	\$	65,778,780,678
3109	Excedentes acumulados	\$	86,654,704,551
	Excedente o deficit del ejercicio	\$	4,092,978,772
3151	Impactos por la Transición al Nuevo Marco de Regulación Ganancias o pérdidas por planes de beneficios a los empleados	-\$	1,679,890,044
TOTAL PATRIMONIO		\$	154,846,573,957
TOTAL PASIVO Y PATRIMONIO		\$	172,211,867,288
8 CUENTAS DE ORDEN DEUDORAS		\$	-
8120	Litigios y mecanismos alternativos de solución de conflictos	\$	353,751,442
8128	Garantías Contractuales	\$	24,552,203
8905	Derechos contingentes por Contra (Cr)	\$	353,751,442
8915	Deudoras de Control por Contra (Cr)	\$	24,552,203
9 CUENTAS DE ORDEN ACREEDORAS		\$	-
9120	Litigios y mecanismos alternativos de solución de conflictos	\$	659,779,046
9905	Responsabilidades contingentes por contra (Db)	\$	659,779,046
 LEONARDO GARCIA BOTERO Rector		 BEATRIZ EUGENIA MUÑOZ CAICEDO Contadora Pública T.P. 111152-T Directora Administrativa y Financiera	
		 HERNAN DARIO HINCAPIE LONDOÑO Contador T.P. 42799-T Asesor Contable y tributario	