

**TECNOLÓGICO DE ANTIOQUIA**

NIT 890.905.419 - 6

ESTADO DE SITUACIÓN FINANCIERA

EN PESOS COLOMBIANOS




A 31 DE AGOSTO DE 2022

ACTIVO**ACTIVO CORRIENTE**

EFFECTIVO Y EQUIVALENTES AL EFFECTIVO	\$	74,207,527,817
Caja	\$	3,223,800
Depósitos en Instituciones Financieras cuentas corrientes	\$	1,435,337,257
Depósitos en Instituciones Financieras cuentas de ahorro	\$	28,529,824,371
Depósitos Simples	\$	44,239,142,389
CUENTAS POR COBRAR	\$	4,916,603,668
Prestación de Servicios	\$	2,572,672,082
Transferencias por cobrar	\$	1,413,245,186
Otras Cuentas Por Cobrar	\$	930,686,400
INVENTARIOS	\$	-
Prestación de Servicios	\$	-
OTROS ACTIVOS	\$	1,053,918,510
Bienes y servicios pagados por anticipado	\$	1,039,718,510
Avances y anticipos entregados	\$	14,200,000
TOTAL ACTIVO CORRIENTE	\$	80,178,049,995
ACTIVO NO CORRIENTE		
PROPIEDADES, PLANTA Y EQUIPO	\$	89,662,338,025
Terrenos	\$	51,801,166,297
Construcciones en Curso	\$	3,291,950,272
Bienes muebles en bodega	\$	-
Edificaciones	\$	32,697,824,406
Maquinaria y equipo	\$	423,755,872
Equipo Médico y Científico	\$	1,120,367,898
Muebles, Enseres y Equipo de Oficina	\$	1,019,545,140
Equipo de Comunicación y Cómputo	\$	7,599,848,669
Equipo de Transporte	\$	644,154,213
Depreciación Acumulada(Cr)	\$	8,936,274,742
ACTIVOS INTANGIBLES	\$	272,506,488
Activos Intangibles	\$	378,808,516
Amortización acumulada de intangibles (Cr)	\$	106,302,028
TOTAL ACTIVO NO CORRIENTE	\$	89,934,844,513
TOTAL ACTIVO	\$	170,112,894,508

PASIVOS**PASIVO CORRIENTE**

CUENTAS POR PAGAR	\$	2,392,275,057
Adquisición de Bienes y Servicios Nacionales	\$	1,709,403,557
Recursos a Favor de Terceros	\$	140,163,887
Descuentos de Nómina	\$	392,670,315
Retención en la Fuente e Impuesto de Timbre	\$	55,709,300
Impuestos, contribuciones y tasas por pagar	\$	7,968,119
Otras cuentas por pagar	\$	86,359,879

BENEFICIOS A LOS EMPLEADOS	\$	5,092,669,037
Beneficios a los Empleados a Corto Plazo	\$	5,092,669,037
OTROS PASIVOS	\$	7,455,947,418
Avances y anticipos	\$	363,685,137
Recursos recibidos en administracion	\$	3,897,647,890
Ingresos Recibidos por anticipado	\$	3,194,614,391
PASIVO CORRIENTE	\$	14,940,891,512
PASIVO NO CORRIENTE		
BENEFICIOS A LOS EMPLEADOS	\$	4,740,655,598
Beneficios a los Empleados a Largo Plazo	\$	48,379,126
Beneficios Posempleo - Pensiones	\$	4,649,294,281
Litigios y demandas	\$	42,982,191
TOTAL PASIVO NO CORRIENTE	\$	4,740,655,598
TOTAL PASIVO	\$	19,681,547,110
PATRIMONIO		
PATRIMONIO DE LAS ENTIDADES DE GOBIERNO	\$	150,431,347,398
Capital Fiscal	\$	65,778,780,678
Excedentes acumulados	\$	86,654,704,551
Excedente o deficit del ejercicio	-\$	322,247,787
Impactos por la Transición al Nuevo Marco de Regulación	-\$	1,679,890,044
Ganancias o pérdidas por planes de beneficios a los empleados		
TOTAL PATRIMONIO	\$	150,431,347,398
TOTAL PASIVO Y PATRIMONIO	\$	170,112,894,508
CUENTAS DE ORDEN DEUDORAS	\$	-
Litigios y mecanismos alternativos de solución de conflictos	\$	-
Garantías Contractuales	\$	-
Derechos contingentes por Contra (Cr)	\$	-
Deudoras de Control por Contra (Cr)	\$	-
CUENTAS DE ORDEN ACREEDORAS	\$	-
Litigios y mecanismos alternativos de solución de conflictos	\$	236,052,410
Responsabilidades contingentes por contra (Db)	\$	236,052,410
		
LEONARDO GARCIA BOTERO Rector		
		
BEATRIZ EUGENIA MUÑOZ CAICEDO Contadora Pública T.P. 111152-T Directora Administrativa y Financiera		
		
HERNAN DARIO HINCAPIE LONDOÑO Contador T.P. 42799-T Asesor Contable y tributario		