




**TECNOLÓGICO DE ANTIOQUIA**

NIT 890.905.419 - 6

ESTADO DE SITUACIÓN FINANCIERA COMPARATIVO
EN PESOS COLOMBIANOS

POR EL PERÍODO DE AGOSTO 2022 Y AGOSTO 2021

	AGOSTO 2022	AGOSTO 2021
ACTIVO		
ACTIVO CORRIENTE		
EFFECTIVO Y EQUIVALENTES AL EFFECTIVO	\$ 74,207,527,817	\$ 55,949,741,055
Caja	\$ 3,223,800	\$ 1,664,246
Depósitos en Instituciones Financieras cuentas corrientes	\$ 1,435,337,257	\$ 2,175,368,930
Depósitos en Instituciones Financieras cuentas de ahorro	\$ 28,529,824,371	\$ 15,519,961,018
Depósitos Simples	\$ 44,239,142,389	\$ 38,252,746,861
CUENTAS POR COBRAR	\$ 4,916,603,668	\$ 2,515,690,475
Prestación de Servicios	\$ 2,572,672,082	\$ 1,641,908,215
Transferencias por cobrar	\$ 1,413,245,186	\$ 436,546,266
Otras Cuentas Por Cobrar	\$ 930,686,400	\$ 437,235,994
INVENTARIOS	\$ -	\$ -
Prestación de Servicios	\$ -	\$ -
OTROS ACTIVOS	\$ 1,053,918,510	\$ 473,302,271
Bienes y servicios pagados por anticipado	\$ 1,039,718,510	\$ 380,139,287
Avances y anticipos entregados	\$ 14,200,000	\$ 93,162,984
TOTAL ACTIVO CORRIENTE	\$ 80,178,049,995	\$ 58,938,733,801
ACTIVO NO CORRIENTE		
PROPIEDADES, PLANTA Y EQUIPO	\$ 89,662,338,025	\$ 90,637,171,668
Terrenos	\$ 51,801,166,297	\$ 51,801,166,297
Construcciones en Curso	\$ 3,291,950,272	\$ 2,941,642,181
Bienes muebles en bodega	\$ -	\$ -
Edificaciones	\$ 32,697,824,406	\$ 32,480,062,399
Maquinaria y equipo	\$ 423,755,872	\$ 417,744,407
Equipo Médico y Científico	\$ 1,120,367,898	\$ 1,093,561,346
Muebles, Enseres y Equipo de Oficina	\$ 1,019,545,140	\$ 974,980,044
Equipo de Comunicación y Cómputo	\$ 7,599,848,669	\$ 7,300,980,466
Equipo de Transporte	\$ 644,154,213	\$ 644,154,213
Depreciación Acumulada(Cr)	\$ 8,936,274,742	\$ 7,017,119,685
ACTIVOS INTANGIBLES	\$ 272,506,488	\$ 202,347,988
Activos Intangibles	\$ 378,808,516	\$ 288,534,095
Amortización acumulada de intangibles (Cr)	\$ 106,302,028	\$ 86,186,107
TOTAL ACTIVO NO CORRIENTE	\$ 89,934,844,513	\$ 90,839,519,656
TOTAL ACTIVO	\$ 170,112,894,508	\$ 149,778,253,457
PASIVOS		
PASIVO CORRIENTE		
CUENTAS POR PAGAR	\$ 2,392,275,057	\$ 3,306,108,053
Adquisición de Bienes y Servicios Nacionales	\$ 1,709,403,557	\$ 2,769,640,795
Recursos a Favor de Terceros	\$ 140,163,887	\$ 170,103,750
Descuentos de Nómina	\$ 392,670,315	\$ 200,884,594
Retención en la Fuente e Impuesto de Timbre	\$ 55,709,300	\$ 87,124,564
Impuestos, contribuciones y tasas por pagar	\$ 7,968,119	\$ -
Otras cuentas por pagar	\$ 86,359,879	\$ 78,354,350
BENEFICIOS A LOS EMPLEADOS	\$ 5,092,669,037	\$ 5,461,055,993
Beneficios a los Empleados a Corto Plazo	\$ 5,092,669,037	\$ 5,461,055,993

OTROS PASIVOS	\$	7,455,947,418	\$	2,117,179,986
Avances y anticipos	\$	363,685,137	\$	363,685,137
Recursos recibidos en administracion	\$	3,897,647,890	\$	-
Ingresos Recibidos por anticipado	\$	3,194,614,391	\$	1,753,494,849
PASIVO CORRIENTE	\$	14,940,891,512	\$	10,884,344,032
PASIVO NO CORRIENTE				
BENEFICIOS A LOS EMPLEADOS	\$	4,740,655,598	\$	4,358,168,635
Beneficios a los Empleados a Largo Plazo	\$	48,379,126	\$	31,702,125
Beneficios Posempleo - Pensiones	\$	4,649,294,281	\$	4,326,466,510
Litigios y demandas	\$	42,982,191	\$	-
TOTAL PASIVO NO CORRIENTE	\$	4,740,655,598	\$	4,358,168,635
TOTAL PASIVO	\$	19,681,547,110	\$	15,242,512,667
PATRIMONIO				
PATRIMONIO DE LAS ENTIDADES DE GOBIERNO	\$	150,431,347,398	\$	134,535,740,790
Capital Fiscal	\$	65,778,780,678	\$	65,778,780,678
Excedentes acumulados	\$	86,654,704,551	\$	73,801,969,327
Excedente o deficit del ejercicio	-\$	322,247,787	-\$	3,467,018,322
Impactos por la Transición al Nuevo Marco de Regulación	-\$	1,679,890,044	-\$	1,577,990,893
Ganancias o pérdidas por planes de beneficios a los empleados				
TOTAL PATRIMONIO	\$	150,431,347,398	\$	134,535,740,790
TOTAL PASIVO Y PATRIMONIO	\$	170,112,894,508	\$	149,778,253,457
CUENTAS DE ORDEN DEUDORAS	\$	-	\$	-
Litigios y mecanismos alternativos de solución de conflictos	\$	-	\$	297,141,000
Garantías Contractuales	\$	-	\$	24,552,203
Derechos contingentes por Contra (Cr)	\$	-	\$	297,141,000
Deudoras de Control por Contra (Cr)	\$	-	\$	24,552,203
CUENTAS DE ORDEN ACREEDORAS	\$	-	\$	-
Litigios y mecanismos alternativos de solución de conflictos	\$	236,052,410	\$	577,757,539
Responsabilidades contingentes por contra (Db)	\$	236,052,410	\$	577,757,539
				
LEONARDO GARCIA BOTERO Rector			BEATRIZ EUGENIA MUÑOZ CAICEDO Contadora Pública T.P. 111152-T Directora Administrativa y Financiera	
				
			HERNAN DARIO HINCAPIE LONDOÑO Contador T.P. 42799-T Asesor Contable y tributario	