






TECNOLOGICO DE ANTIOQUIA

NIT 890.905.419

**ESTADO DE SITUACIÓN FINANCIERA COMPARATIVO
EN PESOS COLOMBIANOS
POR EL PERÍODO DE DICIEMBRE 2022 Y DICIEMBRE 2021**

ACTIVO	DICIEMBRE 2022	DICIEMBRE 2021	VARIACIÓN ABSOLUTA	VARIACIÓN RELATIVA
ACTIVO CORRIENTE				
EFFECTIVO Y EQUIVALENTES AL EFFECTIVO	\$ 71,480,635,176	\$ 59,636,904,409	\$ 11,843,730,767	19.86%
Caja	\$ 150,000	\$ 150,000	\$ -	0.00%
Depósitos en Instituciones Financieras cuentas corrientes	\$ 1,392,803,743	\$ 6,367,502,170	\$ -4,974,698,427	-78.13%
Depósitos en Instituciones Financieras cuentas de ahorro	\$ 21,141,716,831	\$ 17,429,146,498	\$ 3,712,570,333	21.30%
Depósitos Simples	\$ 48,945,964,602	\$ 35,840,105,741	\$ 13,105,858,861	36.57%
CUENTAS POR COBRAR	\$ 7,485,994,174	\$ 8,821,479,439	\$ -1,335,485,265	-15.14%
Prestación de Servicios	\$ 5,342,106,669	\$ 1,715,266,908	\$ 3,626,839,761	211.44%
Transferencias por cobrar	\$ -	\$ 6,637,778,443	\$ -6,637,778,443	-100.00%
Otras Cuentas Por Cobrar	\$ 2,143,887,505	\$ 468,434,088	\$ 1,675,453,418	357.67%
INVENTARIOS	\$ -	\$ -	\$ -	100.00%
Prestación de Servicios	\$ -	\$ -	\$ -	100.00%
OTROS ACTIVOS	\$ 8,324,748,860	\$ 945,383,042	\$ 7,379,365,818	780.57%
Bienes y servicios pagados por anticipado	\$ 878,780,427	\$ 904,061,234	\$ -25,280,807	-2.80%
Avances y anticipos entregados	\$ 1,185,349,564	\$ 41,321,808	\$ 1,144,027,756	2768.58%
Recursos entregados en administración	\$ 6,260,618,869	\$ -	\$ 6,260,618,869	100.00%
TOTAL ACTIVO CORRIENTE	\$ 87,291,378,210	\$ 69,403,766,890	\$ 17,887,611,320	25.77%
ACTIVO NO CORRIENTE				
PROPIEDADES, PLANTA Y EQUIPO	\$ 89,986,523,939	\$ 90,218,004,876	\$ -231,480,937	-0.26%
Terrenos	\$ 51,801,166,297	\$ 51,801,166,297	\$ -	0.00%
Construcciones en Curso	\$ 3,617,162,814	\$ 2,983,556,674	\$ 633,606,140	21.24%
Edificaciones	\$ 32,764,175,886	\$ 32,480,062,399	\$ 284,113,487	0.87%
Maquinaria y equipo	\$ 459,439,160	\$ 417,744,407	\$ 41,694,753	9.98%
Equipo Médico y Científico	\$ 1,562,268,700	\$ 1,120,367,898	\$ 441,900,802	39.44%
Muebles, Enseres y Equipo de Oficina	\$ 1,076,713,777	\$ 959,932,814	\$ 116,780,963	12.17%
Equipo de Comunicación y Cómputo	\$ 7,448,778,073	\$ 7,560,821,191	\$ -112,043,118	-1.48%
Equipo de Transporte	\$ 644,154,213	\$ 644,154,213	\$ -	0.00%
Depreciación Acumulada(Cr)	\$ 9,387,334,981	\$ 7,749,801,017	\$ 1,637,533,964	21.13%
ACTIVOS INTANGIBLES	\$ 267,057,496	\$ 248,964,881	\$ 18,092,615	7.27%
Activos Intangibles	\$ 378,808,516	\$ 347,318,516	\$ 31,490,000	91.69%
Amortización acumulada de intangibles (Cr)	\$ -111,751,020	\$ -98,353,635	\$ -13,397,385	88.01%
TOTAL ACTIVO NO CORRIENTE	\$ 90,253,581,435	\$ 90,466,969,757	\$ -213,388,322	-0.24%
TOTAL ACTIVO	\$ 177,544,959,645	\$ 159,870,736,647	\$ 17,674,222,998	11.06%
PASIVOS				
PASIVO CORRIENTE				
CUENTAS POR PAGAR	\$ 700,734,374	\$ 509,483,448	\$ 191,250,926	37.54%
Adquisición de Bienes y Servicios Nacionales	\$ 387,936,313	\$ 401,926,998	\$ -13,990,685	-3.48%
Recursos a Favor de Terceros	\$ 5,368,566	\$ -	\$ 5,368,566	100.00%
Descuentos de Nómina	\$ -	\$ -	\$ -	100.00%
Retención en la Fuente e Impuesto de Timbre	\$ 288,278,327	\$ 107,556,450	\$ 180,721,877	168.03%
Impuestos, contribuciones y tasas por pagar	\$ -	\$ -	\$ -	100.00%
Otras cuentas por pagar	\$ 19,151,168	\$ -	\$ 19,151,168	100.00%
BENEFICIOS A LOS EMPLEADOS	\$ 1,170,054,201	\$ 1,146,495,276	\$ 23,558,925	2.05%
Beneficios a los Empleados a Corto Plazo	\$ 1,170,054,201	\$ 1,146,495,276	\$ 23,558,925	2.05%
OTROS PASIVOS	\$ 3,649,075,779	\$ 3,054,018,553	\$ 595,057,226	19.48%
Avances y anticipos	\$ 363,685,137	\$ 363,685,137	\$ -	0.00%
Recursos recibidos en administracion	\$ 3,251,034,081	\$ 2,648,052,417	\$ 602,981,664	22.77%
Ingresos Recibidos por anticipado	\$ 34,356,561	\$ 42,280,999	\$ -7,924,438	-18.74%
PASIVO CORRIENTE	\$ 5,519,864,354	\$ 4,709,997,277	\$ 809,867,077	17.19%
PASIVO NO CORRIENTE				
BENEFICIOS A LOS EMPLEADOS	\$ 4,808,164,017	\$ 4,407,144,185	\$ 401,019,832	9.10%
Beneficios a los Empleados a Largo Plazo	\$ 145,451,238	\$ 48,379,126	\$ 97,072,112	200.65%
Beneficios Posempleo - Pensiones	\$ 4,662,712,779	\$ 4,358,765,059	\$ 303,947,720	6.97%
PROVISIONES	\$ 42,982,191	\$ -	\$ 42,982,191	100.00%
Litigios y Demandas	\$ 42,982,191	\$ -	\$ 42,982,191	100.00%

TOTAL PASIVO NO CORRIENTE	\$	4,851,146,208	\$	4,407,144,185	\$	444,002,023	10.07%
TOTAL PASIVO	\$	10,371,010,562	\$	9,117,141,462	\$	1,253,869,100	13.75%
PATRIMONIO							
PATRIMONIO DE LAS ENTIDADES DE GOBIERNO	\$	167,173,949,083	\$	150,753,595,185	\$	16,420,353,898	10.89%
Capital Fiscal	\$	65,778,780,678	\$	65,778,780,678	\$	-	0.00%
Excedentes acumulados	\$	86,654,704,551	\$	73,801,969,327	\$	12,852,735,224	17.42%
Excedente o deficit del ejercicio	\$	16,810,794,897	\$	12,852,735,224	\$	3,958,059,673	30.80%
Ganancias o pérdidas por planes de beneficios a los empleados	-\$	2,070,331,043	-\$	1,679,890,044	-\$	390,440,999	23.24%
TOTAL PATRIMONIO	\$	167,173,949,083	\$	150,753,595,185	\$	16,420,353,898	10.89%
TOTAL PASIVO Y PATRIMONIO	\$	177,544,959,645	\$	159,870,736,647	\$	17,674,222,998	11.06%
CUENTAS DE ORDEN DEUDORAS							
	\$	-	\$	-	\$	-	100.00%
Litigios y mecanismos alternativos de solución de conflictos	\$	-	\$	353,751,442	-\$	353,751,442	-100.00%
Garantías Contractuales	\$	-	\$	24,552,203	-\$	24,552,203	-100.00%
Desembolsos bienestra universitario	\$	77,930,420	\$	-	\$	77,930,420	100.00%
Derechos contingentes por Contra (Cr)	\$	-	\$	353,751,442	-\$	353,751,442	-100.00%
Deudoras de Control por Contra (Cr)	\$	77,930,420	\$	24,552,203	\$	53,378,217	217.41%
CUENTAS DE ORDEN ACREEDORAS							
	\$	-	\$	-	\$	-	100.00%
Litigios y mecanismos alternativos de solución de conflictos	\$	488,901,686	\$	659,779,046	-\$	170,877,360	-25.90%
Responsabilidades contingentes por contra (Db)	\$	488,901,686	\$	659,779,046	-\$	170,877,360	-25.90%
<div style="display: flex; justify-content: space-between; align-items: flex-start;"> <div style="text-align: center;">  LEONARDO GARCIA BOTERO Rector </div> <div style="text-align: center;">  ELICEO SUAREZ PINTO Contador Público T.P. 54719-T Profesional Universitario Contabilidad </div> <div style="text-align: center;">  HERNAN DARIO HINCAPIE LONDOÑO Contador T.P. 42799-T Asesor Contable y tributario </div> </div>							