

**TECNOLÓGICO DE ANTIOQUIA**




NIT 890.905.419 - 6

ESTADO DE SITUACIÓN FINANCIERA COMPARATIVO

EN PESOS COLOMBIANOS

POR EL PERÍODO DE OCTUBRE 2022 Y OCTUBRE 2021

		OCTUBRE 2022	OCTUBRE 2021
<b>ACTIVO</b>			
<b>ACTIVO CORRIENTE</b>			
<b>EFFECTIVO Y EQUIVALENTES AL EFFECTIVO</b>	\$	<b>73.050.934.935</b>	\$ <b>52.929.713.088</b>
Caja	\$	2.988.650	\$ 1.664.246
Depósitos en Instituciones Financieras cuentas corrientes	\$	686.118.014	\$ 4.387.406.382
Depósitos en Instituciones Financieras cuentas de ahorro	\$	24.382.698.497	\$ 15.778.614.058
Depósitos Simples	\$	47.979.129.774	\$ 32.762.028.402
<b>CUENTAS POR COBRAR</b>	\$	<b>7.368.682.490</b>	\$ <b>16.136.955.259</b>
Prestación de Servicios	\$	4.770.319.551	\$ 2.494.850.969
Transferencias por cobrar	\$	1.413.245.186	\$ 13.241.544.411
Otras Cuentas Por Cobrar	\$	1.185.117.753	\$ 400.559.879
<b>INVENTARIOS</b>	\$	-	\$ -
Prestación de Servicios	\$	-	\$ -
<b>OTROS ACTIVOS</b>	\$	<b>7.607.437.229</b>	\$ <b>472.266.909</b>
Bienes y servicios pagados por anticipado	\$	675.695.279	\$ 360.991.706
Avances y anticipos entregados	\$	671.123.081	\$ 111.275.203
Recursos entregados en administración	\$	6.260.618.869	\$ -
<b>TOTAL ACTIVO CORRIENTE</b>	\$	<b>88.027.054.654</b>	\$ <b>69.538.935.256</b>
<b>ACTIVO NO CORRIENTE</b>			
<b>PROPIEDADES, PLANTA Y EQUIPO</b>	\$	<b>89.557.286.637</b>	\$ <b>90.402.370.181</b>
Terrenos	\$	51.801.166.297	\$ 51.801.166.297
Construcciones en Curso	\$	3.291.950.272	\$ 2.960.874.945
Bienes muebles en bodega	\$	-	\$ -
Edificaciones	\$	32.727.375.886	\$ 32.480.062.399
Maquinaria y equipo	\$	423.755.872	\$ 417.744.407
Equipo Médico y Científico	\$	1.265.903.463	\$ 1.095.561.346
Muebles, Enseres y Equipo de Oficina	\$	1.041.001.517	\$ 929.052.874
Equipo de Comunicación y Cómputo	\$	7.598.737.025	\$ 7.529.494.191
Equipo de Transporte	\$	644.154.213	\$ 644.154.213
Depreciación Acumulada(Cr)	-\$	9.236.757.908	-\$ 7.455.740.491
<b>ACTIVOS INTANGIBLES</b>	\$	<b>269.781.992</b>	\$ <b>208.237.017</b>
Activos Intangibles	\$	378.808.516	\$ 300.314.898
Amortización acumulada de intangibles (Cr)	-\$	109.026.524	-\$ 92.077.881
<b>TOTAL ACTIVO NO CORRIENTE</b>	\$	<b>89.827.068.629</b>	\$ <b>90.610.607.198</b>
<b>TOTAL ACTIVO</b>	\$	<b>177.854.123.283</b>	\$ <b>160.149.542.454</b>
<b>PASIVOS</b>			
<b>PASIVO CORRIENTE</b>			
<b>CUENTAS POR PAGAR</b>	\$	<b>9.622.319.953</b>	\$ <b>2.477.267.234</b>
Adquisición de Bienes y Servicios Nacionales	\$	8.866.920.026	\$ 1.759.492.542
Recursos a Favor de Terceros	\$	132.005.875	\$ 159.308.712
Descuentos de Nómina	\$	411.336.021	\$ 378.486.583
Retención en la Fuente e Impuesto de Timbre	\$	91.527.723	\$ 76.142.130
Impuestos, contribuciones y tasas por pagar	\$	15.034.359	\$ 8.353.867
Otras cuentas por pagar	\$	105.495.949	\$ 95.483.400
<b>BENEFICIOS A LOS EMPLEADOS</b>	\$	<b>7.257.117.464</b>	\$ <b>9.052.291.678</b>
Beneficios a los Empleados a Corto Plazo	\$	7.257.117.464	\$ 9.052.291.678

<b>OTROS PASIVOS</b>	\$	<b>4.570.778.323</b>	\$	<b>4.724.519.340</b>
Avances y anticipos	\$	363.685.137	\$	363.685.137
Recursos recibidos en administracion	\$	3.097.057.990	\$	-
Ingresos Recibidos por anticipado	\$	1.110.035.196	\$	4.360.834.203
<b>PASIVO CORRIENTE</b>	\$	<b>21.450.215.740</b>	\$	<b>16.254.078.252</b>
<b>PASIVO NO CORRIENTE</b>				
<b>BENEFICIOS A LOS EMPLEADOS</b>	\$	<b>4.671.512.835</b>	\$	<b>4.292.300.122</b>
Beneficios a los Empleados a Largo Plazo	\$	48.379.126	\$	31.702.125
Beneficios Posempleo - Pensiones	\$	4.580.151.518	\$	4.260.597.997
Litigios y demandas	\$	42.982.191	\$	-
<b>TOTAL PASIVO NO CORRIENTE</b>	\$	<b>4.671.512.835</b>	\$	<b>4.292.300.122</b>
<b>TOTAL PASIVO</b>	\$	<b>26.121.728.575</b>	\$	<b>20.546.378.374</b>
<b>PATRIMONIO</b>				
<b>PATRIMONIO DE LAS ENTIDADES DE GOBIERNO</b>	\$	<b>151.732.394.708</b>	\$	<b>139.603.164.080</b>
Capital Fiscal	\$	65.778.780.678	\$	65.778.780.678
Excedentes acumulados	\$	86.619.204.551	\$	73.801.969.327
Excedente o deficit del ejercicio	\$	1.014.299.523	\$	1.600.404.968
Ganancias o pérdidas por planes de beneficios a los empleados	-\$	1.679.890.044	-\$	1.577.990.893
<b>TOTAL PATRIMONIO</b>	\$	<b>151.732.394.708</b>	\$	<b>139.603.164.080</b>
<b>TOTAL PASIVO Y PATRIMONIO</b>	\$	<b>177.854.123.283</b>	\$	<b>160.149.542.454</b>
<b>CUENTAS DE ORDEN DEUDORAS</b>	\$	-	\$	-
Litigios y mecanismos alternativos de solución de conflictos	\$	-	\$	353.751.442
Garantías Contractuales	\$	-	\$	24.552.203
Derechos contingentes por Contra (Cr)	\$	-	-\$	353.751.442
Deudoras de Control por Contra (Cr)	\$	-	-\$	24.552.203
<b>CUENTAS DE ORDEN ACREEDORAS</b>	\$	-	\$	-
Litigios y mecanismos alternativos de solución de conflictos	\$	488.901.686	\$	634.367.981
Responsabilidades contingentes por contra (Db)	-\$	488.901.686	-\$	634.367.981
 <b>LEONARDO GARCÍA BOTERO</b> Rector			 <b>ELICEO SUAREZ PINTO</b> Contador Público T.P. 54719-T	
			 <b>HERNAN DARIO HINCAPIE LONDOÑO</b> Contador T.P. 42799-T Asesor Contable y tributario	