

TECNOLÓGICO DE ANTIOQUIA
ESTADO DE SITUACION FINANCIERA
A 31 DE DICIEMBRE DE 2019
(Cifras en pesos colombianos)

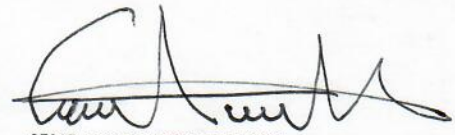
ACTIVOS		AÑO 2019	PASIVOS	AÑO 2019
Nota 1 ACTIVO CORRIENTE			PASIVO CORRIENTE	
	EFFECTIVO Y EQUIVALENTES AL EFFECTIVO	36.955.455.764,10	Nota 6 CUENTAS POR PAGAR	485.489.408,00
1105	Caja	150.000,00	Adquisición de Bienes y Servicios Nacionales	78.342.223,00
1110	Depósitos en Instituciones Financieras	13.679.742.022,10	Recursos a Favor de Terceros	4.180.000,00
111009	Depósitos Simples	23.275.563.742,00	Descuentos de Nómina	141.201.202,00
			Retención en la Fuente e Impuesto de Timbre	153.543.000,00
			Otras cuentas por pagar	108.222.983,00
	Nota 2 CUENTAS POR COBRAR	4.695.127.624,00	Nota 7 BENEFICIOS A LOS EMPLEADOS	2.670.216.919,00
1317	Prestación de Servicios	2.101.769.643,00	Nómina por pagar	2.465.175,00
1337	Transferencias por cobrar	1.866.268.830,00	Prestaciones sociales	1.582.780.190,00
138413	Devolución IVA	632.764.275,00	Aportes al Sistema de Seguridad Social	257.077.602,00
1384	Otras Cuentas Por Cobrar	94.324.876,00	Beneficios Posempleo - Pensiones	827.893.752,00
	Nota 3			
	Nota 4 OTROS ACTIVOS	935.127.052,10	Nota 8 OTROS PASIVOS	4.657.472.558,00
1905	Bienes y servicios pagados por anticipado	935.127.052,10	Avances y anticipos	10.468.642,00
			Ingresos Recibidos por anticipado	4.647.003.916,00
	TOTAL ACTIVO CORRIENTE	42.585.710.440,20	TOTAL PASIVO CORRIENTE	7.813.178.885,00
	ACTIVO NO CORRIENTE		PASIVOS A LARGO PLAZO	
	Nota 5 PROPIEDAD, PLANTA Y EQUIPO	88.439.080.246,70	BENEFICIOS A LOS EMPLEADOS	3.688.834.372,00
1605	Terrenos	51.801.166.297,00	Beneficios a los Empleados a Largo Plazo	9.887.141,00
1615	Construcciones en Curso	6.918.119.563,00	Beneficios Posempleo - Pensiones	3.678.947.231,00
1635	Bienes muebles en bodega	-		
1640	Edificaciones	25.790.759.259,00		
1655	Maquinaria y equipo	383.260.491,00	TOTAL PASIVOS A LARGO PLAZO	3.688.834.372,00
1660	Equipo Médico y Científico	954.296.305,00		
1665	Muebles, Enseres y Equipo de Oficina	587.502.187,00	TOTAL PASIVO	11.502.013.257,00
1670	Equipo de Comunicación y Cómputo	6.060.316.593,88		
1675	Equipo de Transporte	516.768.738,00	Nota 9 PATRIMONIO	111.696.413.165,01
1685	Depreciación Acumulada	(4.573.109.187,18)	Capital Fiscal	57.868.814.381,06
			Resultado de Ejercicios Anteriores	41.581.361.586,03
	ACTIVOS INTANGIBLES	83.602.032,11	Resultado del ejercicio	13.498.916.007,92
19700701	Activos Intangibles	140.093.698,00	Impactos por la Transición al Nuevo Marco de Regulación	-
19750701	Amortización acumulada de intangibles (Cr)	(56.491.665,89)	Ganancias o pérdidas por planes de beneficios a los empleados	(1.252.678.810,00)
			Donaciones	7.909.966.297,00
	TOTAL ACTIVO NO CORRIENTE	88.522.682.278,81	TOTAL PATRIMONIO	119.606.379.462,01
	TOTAL ACTIVO	131.108.392.719,01	TOTAL PASIVO Y PATRIMONIO	131.108.392.719,01
	CUENTAS DE ORDEN DEUDORAS		CUENTAS DE ORDEN ACREEDORAS	
8120	Litigios y mecanismos alternativos de solución de	997.141.000,00	Litigios y mecanismos alternativos	201.707.310,00
8128	Garantías Contractuales	27.276.673,38	Responsabilidades contingentes por contra (Db.)	(201.707.310,00)
8905	Derechos contingentes por Contra (Cr)	(997.141.000,00)		
8915	Deudoras de Control por Contra (Cr)	(27.276.673,38)		



LORENZO PORTOCARRERO SIERRA
Rector



BEATRIZ EUGENIA MUÑOZ CAICEDO
Directora Administrativa y Financiera



CESAR AUGUSTO MOSQUERA RIVAS
Contador
T.P.129-341T

TECNOLOGICO DE ANTIOQUIA
INSTITUCION UNIVERSITARIA
ESTADO DE RESULTADOS
DEL 01 DE ENERO AL 31 DE DICIEMBRE DE 2019
(Cifras en pesos colombianos)


	AÑO 2019	AÑO 2018
INGRESOS CON CONTRAPRESTACION	48.109.902.284,53	40.478.919.231,69
Servicios Educativos	31.775.978.255,53	23.811.368.740,69
Servicios Educativos- convenios y/o contratos	16.333.924.029,00	16.667.550.491,00
INGRESOS SIN CONTRAPRESTACION	23.465.993.051,00	14.686.119.920,00
Transferencias del Departamento	16.845.520.522,00	14.686.119.920,00
Transferencias de la Nacion	6.620.472.529,00	-
COSTO POR PRESTACION DE SERVICIOS	46.451.991.087,91	42.385.407.048,40
Servicios Educativos	46.451.991.087,91	42.385.407.048,40
GASTOS DE ADMINISTRACION Y OPERACIÓN	12.546.555.439,12	12.028.973.422,42
Sueldos y Salarios	4.167.049.379,00	4.160.915.112,00
Contribuciones Imputadas	32.821.620,00	35.847.818,00
Contribuciones Efectivas	1.188.613.820,00	1.323.004.824,00
Aportes sobre la nómina	160.119.524,00	171.043.490,00
Prestaciones sociales	1.484.215.432,00	1.638.367.574,00
Gastos de Personal Diversos	141.180.864,00	87.377.681,00
Gastos Generales	4.315.608.280,74	4.092.247.759,35
Impuestos, contribuciones y tasas	456.637.305,12	153.311.891,44
Depreciación de propiedades, planta y equipo	551.176.983,32	362.573.589,05
Amortización de activos intangibles	49.132.230,94	4.283.683,58
EXCEDENTE OPERACIONAL	12.577.348.808,50	750.658.680,87
OTROS INGRESOS	1.504.654.512,66	1.351.577.371,39
Financieros	1.173.680.633,27	1.021.787.286,39
Ingresos Diversos	330.973.879,39	329.790.085,00
OTROS GASTOS	583.087.313,24	172.381.868,31
Comisiones	32.107.033,58	39.497.056,31
Gastos diversos	508.399.824,66	1.848.739,00
Devoluciones, rebajas y descuentos en venta de servicios	42.580.455,00	131.036.073,00
RESULTADO DEL EJERCICIO	13.498.916.007,92	1.929.854.183,95



LORENZO PORTOCARRERO SIERRA
Rector



BEATRIZ EUGENIA MUÑOZ CAICEDO
Directora Administrativa y Financiera



CESAR AUGUSTO MOSQUERA
Contador
T.P.129.341-T



TECNOLÓGICO DE ANTIOQUIA
ESTADO DE SITUACIÓN FINANCIERA
A 31 DE DICIEMBRE DE 2019
(Cifras en pesos colombianos)

ACTIVOS	NOTAS	AÑO 2019	AÑO 2018	PASIVOS	NOTAS	AÑO 2019	AÑO 2018
ACTIVO CORRIENTE				PASIVO CORRIENTE			
EFFECTIVO Y EQUIVALENTES AL EFECTIVO	1	36.955.455.764,10	27.367.057.985,61	CUENTAS POR PAGAR	5	485.489.408,00	245.974.473,00
Caja		150.000,00	150.000,00	Adquisición de Bienes y Servicios Nacionales		78.342.223,00	78.517.628,00
Depósitos en Instituciones Financieras		13.079.742.022,10	27.366.907.985,61	Descuentos a Favor de Terceros		14.180.000,00	12.432.948,00
Depósitos Simples		23.275.563.742,00	-	Retención en la Fuente e Impuesto de Timbre		141.252.000,00	64.503.897,00
				Otras cuentas por pagar		158.533.188,00	90.520.000,00
						108.222.985,00	-
CUENTAS POR COBRAR	2	4.895.127.634,00	8.121.394.446,00	BENEFICIOS A LOS EMPLEADOS	6	2.670.216.919,00	1.209.085.656,00
Prestación de Servicios		2.101.769.643,00	4.081.677.150,00	Nomina por pagar		2.465.175,00	4.752.635,00
Transferencias por cobrar		1.866.268.830,00	3.454.083.453,00	Prestaciones sociales		1.582.780.190,00	599.405.745,00
Devolución IVA		632.764.275,00	516.225.409,00	Aportes al Sistema de Seguridad Social		257.077.802,00	-
Otras Cuentas Por Cobrar		94.324.876,00	69.398.434,00	Beneficios Poremplojo - Pensiones		827.893.752,00	694.907.276,00
OTROS ACTIVOS	3	935.127.052,10	2.370.940.765,00	OTROS PASIVOS	7	4.657.472.556,00	7.979.625.283,00
Bienes y servicios pagados por anticipado		835.127.052,10	823.019.353,00	Avances y anticipos		10.468.642,00	-
Avances y Anticipos Entregados		95.799.999,99	1.547.921.342,00	Ingresos Recibidos por anticipado		4.647.003.914,00	7.979.625.283,00
TOTAL ACTIVO CORRIENTE		42.585.710.440,20	37.859.393.136,61	TOTAL PASIVO CORRIENTE		7.813.178.885,00	9.434.665.412,00
ACTIVO NO CORRIENTE				PASIVOS A LARGO PLAZO			
PROPIEDAD, PLANTA Y EQUIPO	4	88.439.080.246,70	74.306.544.495,43	BENEFICIOS A LOS EMPLEADOS	6	3.686.834.372,00	3.972.932.685,00
Terrenos		51.801.160.297,00	43.891.200.000,00	Beneficios a los Empleados a Largo Plazo		9.867.141,00	57.185.396,00
Construcciones en Curso		6.918.119.563,00	156.000.000,00	Beneficios Poremplojo - Pensiones		3.676.947.231,00	3.915.747.289,00
Edificaciones		25.790.759.259,00	25.623.813.013,00				
Mobiliario y equipo		383.260.491,00	379.899.147,00	TOTAL PASIVOS A LARGO PLAZO		3.686.834.372,00	3.972.932.685,00
Equipo Médico y Científico		954.296.305,00	956.524.005,00	TOTAL PASIVO		11.500.013.257,00	13.407.598.097,00
Muebles, Enseres y Equipo de Oficina		587.502.187,00	568.363.555,00	PATRIMONIO	8	111.696.413.165,01	98.840.859.903,09
Equipo de Comunicación y Computo		6.080.316.593,68	5.628.122.391,00	Capital Fiscal		57.869.814.391,06	58.129.000.166,06
Equipo de Transporte		516.768.738,00	516.768.738,00	Resultado de Ejercicios Anteriores		41.581.361.596,03	1.929.854.183,95
Depreciación Acumulada		(4.573.109.167,18)	(3.416.546.353,57)	Resultado del ejercicio		13.468.916.007,92	1.929.854.183,95
ACTIVOS INTANGIBLES	3	83.602.032,11	82.520.368,05	Imparidad por la Transición a Nuevo Marco de Regula		(1.252.678.810,00)	39.651.507.402,08
Activos Intangibles		140.093.698,00	125.653.698,00	Donaciones		7.909.966.287,00	(869.591.869,00)
Amortización acumulada de intangibles (Cr)		(56.491.665,89)	(43.133.329,95)	TOTAL PATRIMONIO		119.506.379.462,01	98.840.859.903,09
TOTAL ACTIVO NO CORRIENTE		88.522.682.278,91	74.389.064.863,48	TOTAL PASIVO Y PATRIMONIO		131.108.392.719,01	112.248.458.000,09
TOTAL ACTIVO		131.108.392.719,01	112.248.458.000,09	CUENTAS DE ORDEN ACREEDORAS	10	-	-
CUENTAS DE ORDEN DEUDORAS	9	-	-	Litigios y mecanismos alternativos de		-	-
Litigios y mecanismos alternativos de		-	-	solución de conflictos		201.707.310,00	(201.707.310,00)
solución de conflictos		997.141.000,00	997.141.000,00	Responsabilidades contingentes por contra (De.)		(201.707.310,00)	(201.707.310,00)
Garantías Contractuales		27.276.673,38	27.276.673,38				
Derechos contingentes por Contra (Cr)		(897.141.000,00)	(897.141.000,00)				
Deudoras de Control por Contra (Cr)		(27.276.673,38)	(27.276.673,38)				

Beatriz Eugenia Muñoz Cacerdo
Beatriz Eugenia Muñoz Cacerdo
Consejera

Bea
Beatriz Eugenia Muñoz Cacerdo
Directora Administrativa y Financiera


Lorenzo Portocarrero Sierra
Lorenzo Portocarrero Sierra
Rector



TECNOLOGICO DE ANTIOQUIA
ESTADO DE CAMBIOS EN EL PATRIMONIO
A 31 DE DICIEMBRE DE 2019 y 2018
(Cifras en pesos colombianos)

Código	Denominación	Año 2018	Aumento	Disminución	Año 2019
3105	Capital Fiscal	58.129.090.186,06	-	260.275.805,00	57.868.814.381,06
3151	Ganancias O Pérdidas Por Planes De Beneficios A Los En	(869.591.869,00)	(383.086.941,00)	-	(1.252.678.810,00)
3145	Impactos Por La Transición Al Nuevo Marco De Regulació	39.651.507.402,08	-	39.651.507.402,08	-
3114	Reservas				
3110	Resultado Del Ejercicio	1.929.854.183,95	13.498.916.007,92	1.929.854.183,95	13.498.916.007,92
3109	Resultados De Ejercicios Anteriores	-	41.581.361.586,03	-	41.581.361.586,03
	Total Patrimonio	98.840.859.903,09	54.697.190.652,95	41.841.637.391,03	111.696.413.165,01


LORENZO PORTOCARRERO SIERRA
Rector


BEATRIZ EUGENIA MUÑOZ CAICEDO
Directora Administrativa y Financiera


CESAR AUGUSTO MOSQUERA RIVAS
Contador
T.P.129-341

TECNOLÓGICO DE ANTIOQUIA
INSTITUCIÓN UNIVERSITARIA
INDICES FINANCIEROS
A 31 DE DICIEMBRE DE 2019

Datos contabilidad		
	Activo corriente	
	Activo total	42.585.710.440,20
2	Pasivo corriente	131.108.392.719,01
2	Pasivo total	7.813.178.885,00
	Total Patrimonio	7.813.178.885,00
4	Total Ingresos	119.606.379.462,01
	Ingresos Corrientes (Operacionales)	73.080.549.848,19
	Ingresos Netos	71.575.895.335,53
	Activos Fijos Brutos	71.575.895.335,53
	Utilidad Bruta Operacional	93.012.189.433,88
	Excedente o Déficit Operacional	25.123.904.247,62
	Utilidad Neta	12.577.348.808,50
		13.498.916.007,92

LIQUIDEZ:

Capital de Trabajo = Activo Corriente-Pasivo Corriente 34.772.531.555,20

(La disponibilidad del capital que tiene la Institución para trabajar en el corto plazo)

Razón Corriente = Activo Corriente / Pasivo Corriente 5,45

(Capacidad de la Institución en cumplir con sus obligaciones a corto plazo)

Solidez = Activo Total / Pasivo Total 16,78

(La situación de seguridad y la consistencia financiera con que cuenta la Institución).

ENDEUDAMIENTO FINANCIERO

Nivel de Endeudamiento = Pasivo Total / Activo Total 5,96%

(Grado de apalancamiento utilizado e indica la participación de los acreedores sobre los activos de la Institución.)

Concentración Endeudamiento Corto Plazo = Pasivo Corriente / Pasivo Total 100,00%

(Porcentaje de los pasivos que deben ser asumidos a corto plazo).

Apalancamiento (Leverage) de Corto Plazo = Pasivo Corriente / Patrimonio 6,53%

(Por cada peso de los dueños, cuánto hay comprometido en el corto plazo).

Apalancamiento Financiero = Pasivos Totales con Entidades Financieras / Patrimonio 0,00%

(Relación existente entre los compromisos financieros y el patrimonio de la Institución).

Apalancamiento Total = Pasivo Total / Patrimonio 6,53%

(Mide el grado de compromiso del patrimonio para con los acreedores de la entidad).

ENDEUDAMIENTO SEGÚN LEY 358 DE 1997

Índice de Sostenibilidad= Saldo de la Deuda / Ingresos Corrientes 0,00%

(Mide la sostenibilidad de la deuda en un plazo mayor a un año).

Índice de Solvencia= Intereses de la Deuda / Ahorro Operacional 0,00%

(Evalúa la liquidez de una entidad para responder en el corto plazo con los compromisos).

Ahorro Operacional= Resultado de restar de los ingresos corrientes los gastos de funcionamiento efectivamente pagados y causados durante la vigencia fiscal anterior.

Cobertura Intereses = Ahorro Operacional / Intereses de la Deuda 0,00

Cobertura de la Deuda = Ingresos Corrientes / Saldo de la Deuda 0,00

(Evalúa la liquidez de una entidad para responder en el corto plazo con los compromisos).

Ahorro Operacional= Resultado de restar de los ingresos corrientes los gastos de funcionamiento efectivamente pagados y causados durante la vigencia fiscal anterior.



INDICADORES DE ACTIVIDAD

Rotación de Activos Fijos = Ingresos / Activos Fijos Bruto 0,79

(Lo que se obtiene en ingresos por cada peso invertido en activos fijos).

Rotación del Activo Total = Ingresos/ Activos Totales 0,56

(Volumen de ingresos generado por el Activo Total).

INDICADORES DE RENDIMIENTO

Rentabilidad Bruta = Utilidad Bruta Operacional / Ingreso 35,10%

(Significa la capacidad de la Institución en su fuerza de ingresos, para generar utilidades).

Margen Operacional = Excedente Operacional / Ingresos 17,57%

(Capacidad de la Institución en mostrar que tan lucrativo es, independiente de la forma de financiación)

Margen Neto = Utilidad Neta / Ingresos Netos 18,86%

(Rentabilidad Neta del Tecnológico de Antioquia).

Rendimiento del Patrimonio = Utilidad Neta / Patrimonio 11,29%

(Indica la participación de patrimonio sobre la utilidad neta).

Rendimiento del Activo Total = Utilidad Neta / Activo Total 10,30%

(Muestra la capacidad del activo para producir utilidades).

LORENZO PORTOCARRERO SIERRA
Rector

BEATRIZ EUGENIA MUÑOZ CAICEDO
Directora Administrativa y Financiera

CESAR AUGUSTO MOSQUERA RIVAS
Contador
T.P. 129-341

