



Tve el
TdeA

INFORME DE AUSTERIDAD EN EL GASTO PÚBLICO TERCER TRIMESTRE 2024 - 2023

TdeA Institución Universitaria

1. OBJETIVO

Presentar el informe de austeridad en el gasto del tercer trimestre del 2024, comparativo con el mismo periodo de la vigencia 2023, como una herramienta de verificación del gasto público del Tecnológico de Antioquia I.U., con la cual se contribuya a la toma de decisiones y a la mejora continua de la alta dirección.

1.1 Objetivos específicos

- a- Verificar el cumplimiento de las normas vigentes en materia de austeridad en el gasto público.
- b- Analizar si el gasto del Tecnológico de Antioquia I.U está orientado al uso adecuado y racional de los recursos públicos.
- c- Analizar el comportamiento del gasto de manera comparativa, con el mismo periodo de la vigencia 2023.

2. ALCANCE

El análisis comprende el comportamiento del gasto público del tercer trimestre de 2024 comparativo con el mismo periodo de la vigencia 2023, en atención a lo dispuesto en el Decreto 2023070002026 del 03 de mayo de 2023, por medio del cual el Gobernador de Antioquia expidió los lineamientos generales sobre austeridad y transparencia del gasto público y la Resolución 0917 del 23 de noviembre de 2022, por medio de la cual se expidieron medidas de austeridad en el gasto en el tecnológico de Antioquia I.U.

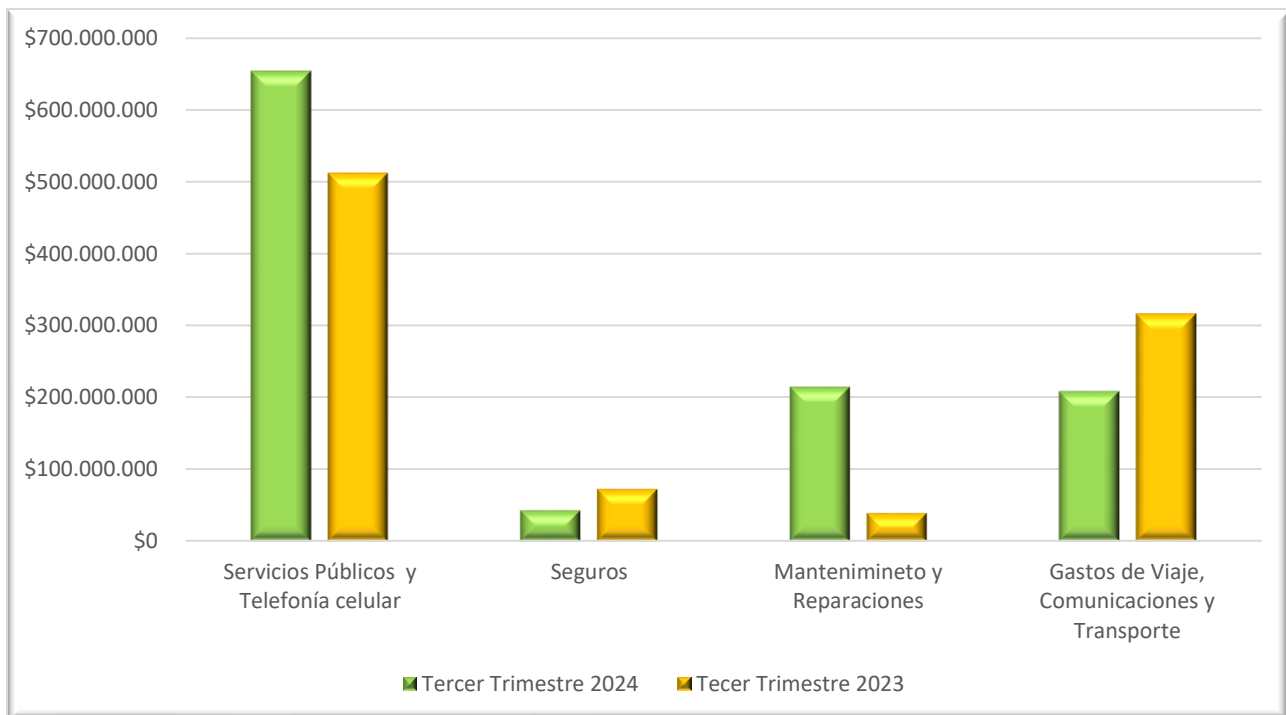
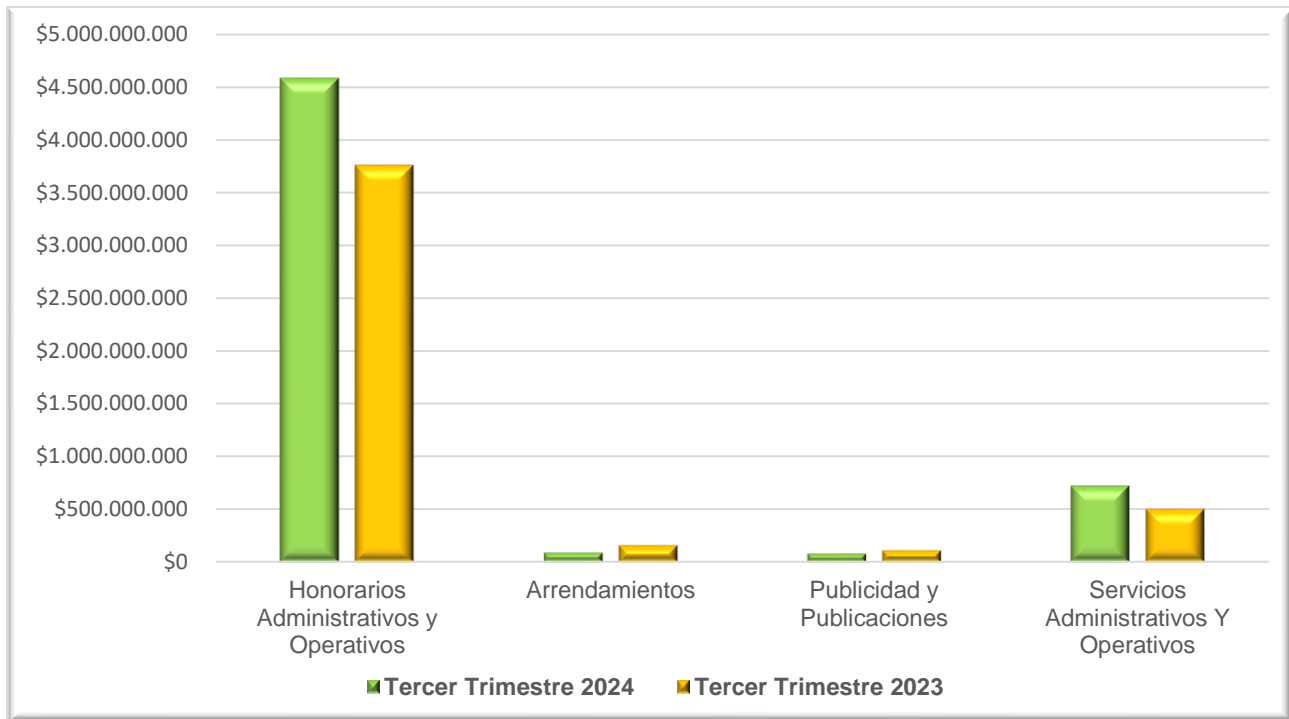
Los rubros que se van a comparar en el presente informe obedecen al cumplimiento de la normatividad vigente, esto es: Contratos de prestación de servicios administrativos y académicos, honorarios, horas extras, dominicales y festivos, publicidad y publicaciones, telefonía, telefonía celular, servicios públicos, tiquetes aéreos, gastos de viaje, combustible, gastos de representación, arrendamientos y gastos financieros entre otros.

INFORME DE AUSTERIDAD TRIMESTRAL EN EL GASTO PÚBLICO
3. ANÁLISIS DE AUSTERIDAD DEL GASTO TERCER TRIMESTRE 2024 – 2023

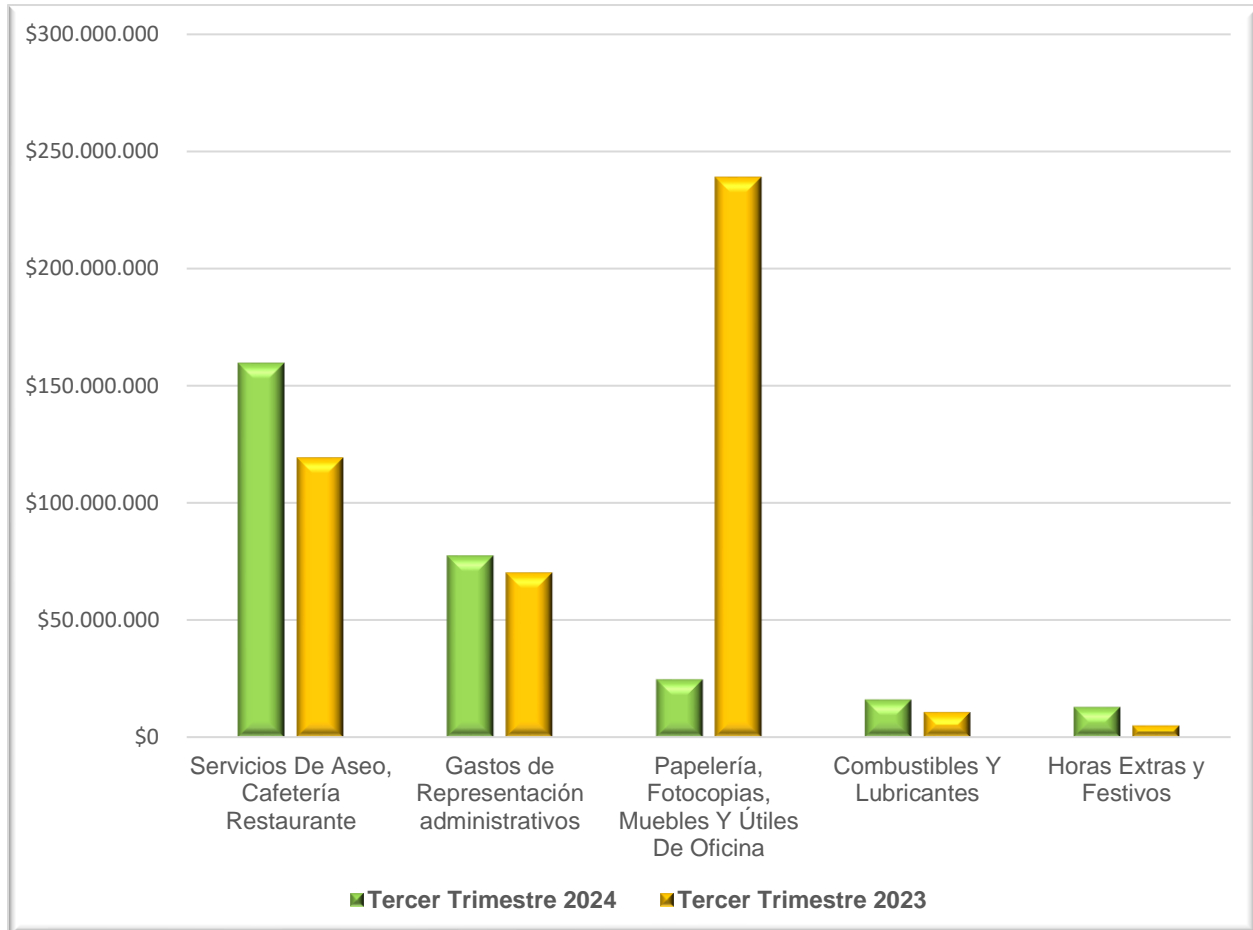
En las siguientes tablas, se realizará el análisis de los principales gastos (austeridad) del Tecnológico de Antioquia I.U. en el tercer trimestre de 2024, comparativo con el mismo periodo de la vigencia 2023.

CUADRO COMPARATIVO DE AUSTERIDAD EN GASTO PÚBLICO TERCER TRIMESTRE 2024-2023				
Detalle	Tercer trimestre 2024	Tercer trimestre 2023	Variación en pesos	Variación Porcentual
Honorarios Administrativos y Operativos	\$ 4.581.038.148	\$ 3.755.602.534	\$ 825.435.614	21,98%
Arrendamientos	\$ 91.643.186	\$ 163.193.132	-\$ 71.549.946	-43,84%
Publicidad y Publicaciones	\$ 82.487.102	\$ 113.475.882	-\$ 30.988.780	-27,31%
Servicios Administrativos Y Operativos	\$ 726.730.003	\$ 504.490.495	\$ 222.239.508	44,05%
Servicios Públicos y Telefonía celular	\$ 655.003.175	\$ 511.970.273	\$ 143.032.902	27,94%
Seguros	\$ 43.203.914	\$ 72.609.645	-\$ 29.405.731	-40,50%
Mantenimiento y Reparaciones	\$ 215.325.889	\$ 39.491.514	\$ 175.834.375	445,25%
Gastos de Viaje, Comunicaciones y Transporte	\$ 209.127.941	\$ 316.332.758	-\$ 107.204.817	-33,89%
Servicios De Aseo, Cafetería Restaurante	\$ 159.457.752	\$ 119.473.206	\$ 39.984.546	33,47%
Gastos de Representación administrativos	\$ 77.525.325	\$ 70.380.084	\$ 7.145.241	10,15%
Papelería, Fotocopias, Muebles Y Útiles De Oficina	\$ 24.799.927	\$ 239.114.764	-\$ 214.314.837	-89,63%
Combustibles Y Lubricantes	\$ 16.156.997	\$ 10.742.194	\$ 5.414.803	50,41%
Horas Extras y Festivos	\$ 12.960.986	\$ 5.102.315	\$ 7.858.671	154,02%
TOTAL	\$ 6.895.460.345	\$ 5.921.978.796	\$ 973.481.549,00	16,44%

INFORME DE AUSTRERIDAD TRIMESTRAL EN EL GASTO PÚBLICO



INFORME DE AUSTRERIDAD TRIMESTRAL EN EL GASTO PÚBLICO

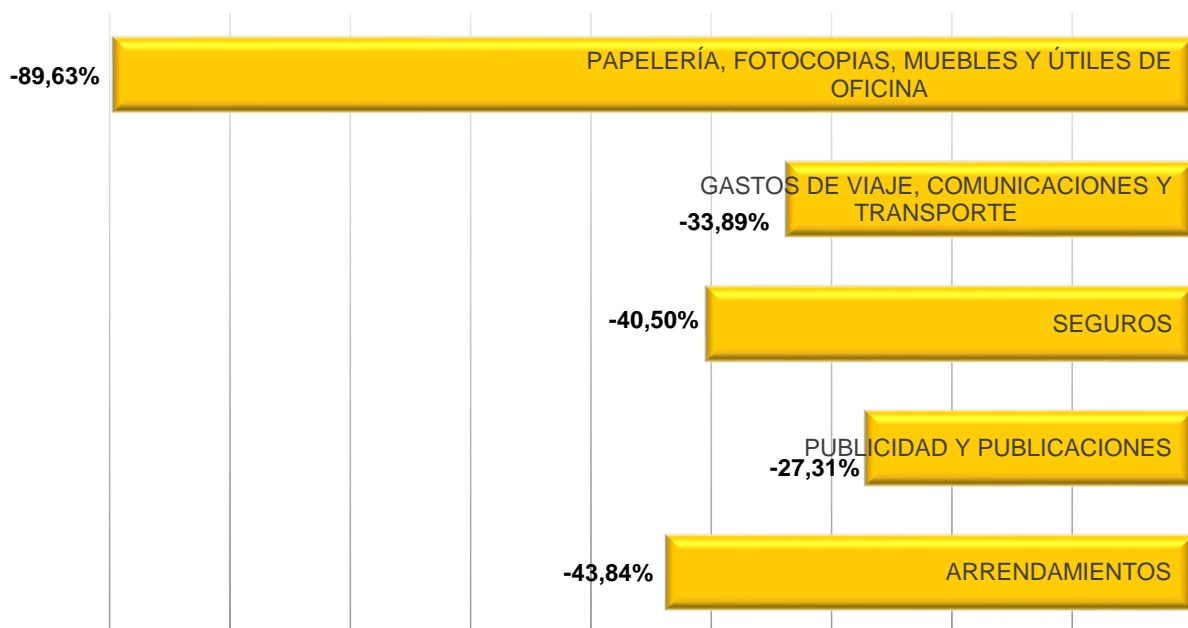


INFORME DE AUSTRERIDAD TRIMESTRAL EN EL GASTO PÚBLICO

Conceptos con aumento de austeridad en el gasto 2024-3



Conceptos con disminución de austeridad en el gasto 2024-3



4. CONCLUSIONES

- La Dirección de Control Interno del Tecnológico de Antioquia, en cumplimiento de la ley de austeridad en el gasto público, requirió a la Dirección Administrativa y Financiera la información necesaria para dicho informe, respecto de la cual no se tiene certeza de la veracidad de la información teniendo en cuenta las observaciones planteadas en el informe anterior.
- Luego de analizar la información remitida por la Dirección Administrativo y Financiera para el tercer trimestre (julio, agosto y septiembre) de la vigencia 2024, comparativo con el mismo periodo de 2023, evidenció un aumento porcentual de **16.44%** en el gasto público.

Los rubros de gasto público que presentaron incremento son los que a continuación se relacionan:

- Honorarios Administrativos y Operativos 21.98%
- Servicios Administrativos Y Operativos 44.05%
- Servicios Públicos y Telefonía celular 27.94%
- Mantenimiento y Reparaciones 445.25%
- Servicios De Aseo, Cafetería Restaurante 33.47%
- Gastos de Representación administrativos 10.15%
- Combustibles Y Lubricantes 50.41%
- Horas Extras y Festivos 154.02%

INFORME DE AUSTERIDAD TRIMESTRAL EN EL GASTO PÚBLICO

5. RECOMENDACIONES

- Enviar a la Dirección de Control Interno la información oportuna, pertinente y real de los hechos que son objeto del cumplimiento de la Ley de austeridad en el gasto público de acuerdo con la normatividad vigente.
- Implementar de manera inmediata los planes de mejoramiento que subsanen la causa raíz de los hallazgos realizados por la Dirección de Control Interno y la Contraloría General de Antioquia, referentes al cumplimiento Decreto 2023070002026 de 2023 y a la Resolución 917 de 2022, por medio de las cuales se regula lo relacionado con las medidas de austeridad en el gasto público
- Adoptar las acciones tendientes a concretar la optimización de recursos en aquellos ítems cuyo valor se incrementó en el periodo analizado y la adecuada justificación que generaron los hechos económicos del gasto público.
- Actualizar la normativa referente a la austeridad en el gasto público del Tecnológico de Antioquia I.U., conforme con los lineamientos dispuestos por la Gobernación de Antioquia y la directiva presidencial.



ALEJANDRO VÁSQUEZ ALVAREZ
Director de Control Interno