


Solicitar Créditos Pendientes

También es conocido como reajuste, donde se solicita registrar los créditos y/o grupos que por alguna razón faltaron para completar el horario, es común que se presente esta situación por no encontrar programación, cupos cerrados o cruce de horarios. Solo tiene derecho de respuesta los que pagan la matrícula, ya que está en calidad de estudiante. **Tenga presente que no es un cambio de horario.**

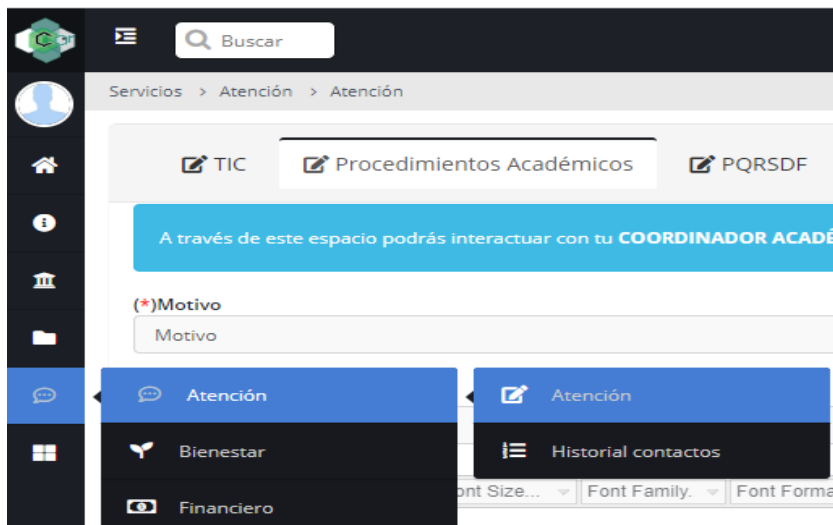
1. Se recomienda ingresar al navegador de Google Chrome  en el siguiente link: <https://campus.tdea.edu.co/>. Se puede usar otro tipo de navegadores.

2. Debe ingresar el usuario y contraseña autorizada desde el momento de la admisión, si no lo recuerda dar clic en “Recuperar Contraseña”.

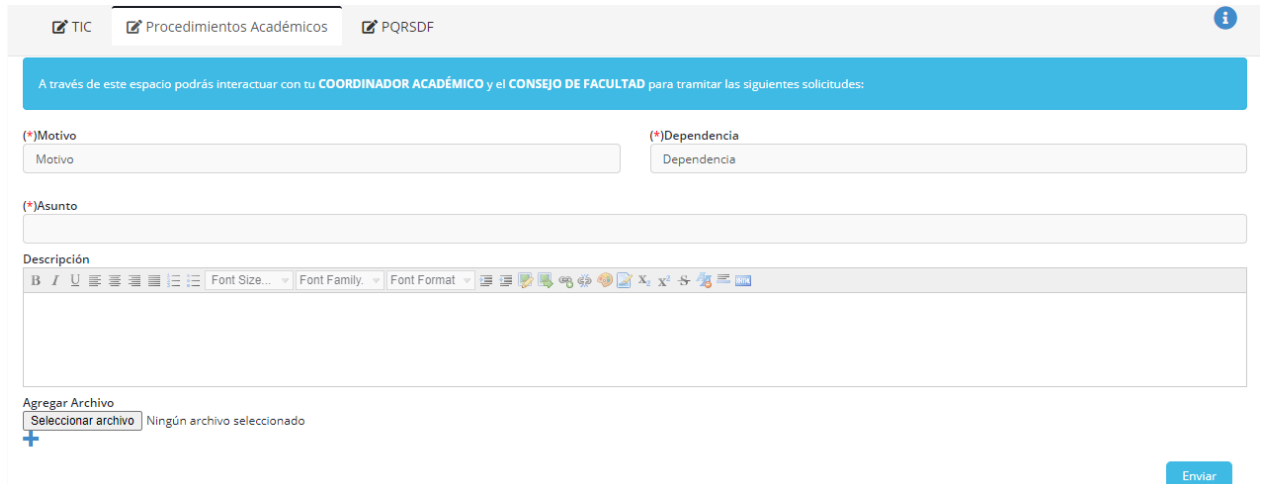


[Recuperar contraseña](#)


3. Ingrese al menú de Servicios, luego Atención/Atención:



4. Seleccione la pestaña de “Procedimientos Académicos”, para este tipo de solicitudes en el Motivo, elija **REAJUSTE**, seleccione en la dependencia el programa al que pertenece, describa el asunto, el detalle del requerimiento y adjuntar el soporte si aplica



5. Para finalizar oprima el botón enviar, y tenga presente las fechas publicadas en la guía de los estudiantes antiguos o las recomendaciones para los estudiantes nuevos desde la guía de inscripción, donde los coordinadores autorizados necesita un plazo para validar y responder la solicitud. El correo que tenga registrado en campus llegará la respuesta.
6. Es posible que desde la matrícula inicial usted elija menos de la mitad de los créditos y pago el 50% de los valores de matrícula. Si en esta solicitud de reajuste esta pidiendo que se complete al 100% debe tener presente de recibir o consultar una liquidación con la diferencia pendiente, respetando los requisitos mínimos del reglamento estudiantil y no es posible completarlo si presenta sanciones académicas. Ver reglamento estudiantil: Artículo 11, 18, 32 y 67
7. Para visualizar la factura del reajuste, debe consultar por el por el Menú Servicios, luego Financiero y Financiero.



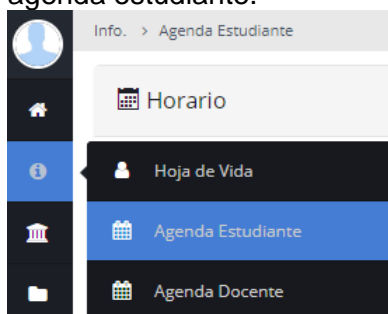
8. Aquí se habilitará la opción para pagos en Línea (PSE o tarjeta de crédito VISA o MASTERCARD) o para pagos físicos en Banco Popular o Davivienda con la liquidación de matrícula desde la impresora.


Lista de Ordenes de Matricula del estudiante


Tecnológico de Antioquia

Año	Periodo	Estado del Estudiante	Programa	Año OM	Periodo OM	Estado de Pago	Fecha de Pago	Imprimir	Pagos en Línea
2021	1	Estudiante Prematriculado	CONTADURIA PUBLICA	2021	1	Pendiente Por Pagar	Sin pago		  

9. Otra opción para consultar el horario de clases después es por el menú info y luego agenda estudiante.



10. Se recomienda buscar el icono de la impresora  para visualizar el horario definido.

Horario D 

Recuerde que esta elección de grupos y horario es provisional, ya que la información definitiva está sujeta a la cantidad de estudiantes que se inscriban en cada grupo y a que TDEA analice las solicitudes de ajuste que pueden presentar los estudiantes durante los tres primeros días de clases. Sus asignaturas, grupos y horario definitivos los debe revisar en el sistema académico al final de la segunda semana de clase. Durante el semestre podrá haber actividades académicas en otros horarios. Gracias por su comprensión.

< > hoy May 9 — 15 2021 mes semana dia

	DOM 5/9	LUN 5/10	MAR 5/11	MIE 5/12	JUE 5/13	VIE 5/14	SAB 5/15
ALL-DAY							
6AM							
7AM							
8AM							
9AM							
10AM							

Ejemplo de horario de clases:

Matriculas: MAESTRÍA EN EDUCACIÓN Matricula: 2021-1 v

[Imprimir](#) Horario de Clases para el semestre

Documento: 1036612346 Nombre: Eliana Mileidy Lopez Alvarez Año: 2021 Período: 1

Recuerde que esta elección de grupos y horario es provisional, ya que la información definitiva está sujeta a la cantidad de estudiantes que se inscriban en cada grupo y a que TDEA analice las solicitudes de ajuste que pueden presentar los estudiantes durante los tres primeros días de clases. Sus asignaturas, grupos y horario definitivos los debe revisar en el sistema académico al final de la segunda semana de clase. Durante el semestre podrá haber actividades académicas en otros horarios. Gracias por su comprensión.

Lunes	Martes	Miércoles	Jueves	Viernes	Sábado	Domingo
				<p>17:00</p> <p>Asignaturas: Teorías de aprendizaje-POSEDME19011</p> <p>Docente:</p> <p>Código Grupo: POSME21010010005 - 001</p> <p>Lugar: R09-Aula de Clase-9-302</p> <p>Semanas: 18 21</p> <p>Duración: 4.0 hora(s)</p>	<p>07:00</p> <p>Asignaturas: Teorías de aprendizaje-POSEDME19011</p> <p>Docente:</p> <p>Código Grupo: POSME21010010005 - 001</p> <p>Lugar: R09-Aula de Clase-9-202</p> <p>Semanas: 18 21</p> <p>Duración: 9.0 hora(s)</p>	
				<p>17:00</p> <p>Asignaturas: Pedagogía y currículo-POSEDME19012</p> <p>Docente:</p> <p>Código Grupo: POSME21010010006 - 001</p> <p>Lugar: R09-Aula de Clase-9-302</p> <p>Semanas: 10 14</p> <p>Duración: 4.0 hora(s)</p>	<p>07:00</p> <p>Asignaturas: Pedagogía y currículo-POSEDME19012</p>	
				<p>17:00</p> <p>Asignaturas: Seminario de Línea IV-POSEDME19014</p> <p>Docente:</p> <p>Código Grupo: POSME21010010007 - 001</p> <p>Lugar: R09-Aula de Clase-9-302</p>		