



**INFORME DE AUSTRERIDAD EN EL  
GASTO PÚBLICO  
CUARTO TRIMESTRE  
2024 - 2023**

INFORME DE AUSTERIDAD TRIMESTRAL EN EL GASTO PÚBLICO

## 1. OBJETIVO

Presentar el informe de austeridad en el gasto del cuarto trimestre del 2024, comparativo con el mismo periodo de la vigencia 2023, como una herramienta de verificación del gasto público del Tecnológico de Antioquia I.U., con la cual se contribuya a la toma de decisiones y a la mejora continua de la alta dirección.

### 1.1 Objetivos específicos

- a- Verificar el cumplimiento de las normas vigentes en materia de austeridad en el gasto público.
- b- Analizar si el gasto del Tecnológico de Antioquia I.U está orientado al uso adecuado y racional de los recursos públicos.
- c- Analizar el comportamiento del gasto de manera comparativa, con el mismo periodo de la vigencia 2023.

## 2. ALCANCE

El análisis comprende el comportamiento del gasto público del cuarto trimestre de 2024 comparativo con el mismo periodo de la vigencia 2023, en atención a lo dispuesto en el Decreto 2023070002026 del 03 de mayo de 2023, por medio del cual el Gobernador de Antioquia expidió los lineamientos generales sobre austeridad y transparencia del gasto público y la Resolución 0917 del 23 de noviembre de 2022, por medio de la cual se expidieron medidas de austeridad en el gasto en el tecnológico de Antioquia I.U.

Los rubros que se van a comparar en el presente informe obedecen al cumplimiento de la normatividad vigente, esto es: Contratos de prestación de servicios administrativos y académicos, honorarios, horas extras, dominicales y festivos, publicidad y publicaciones, telefonía, telefonía celular, servicios públicos, tiquetes aéreos, gastos de viaje, combustible, gastos de representación, arrendamientos y gastos financieros entre otros.

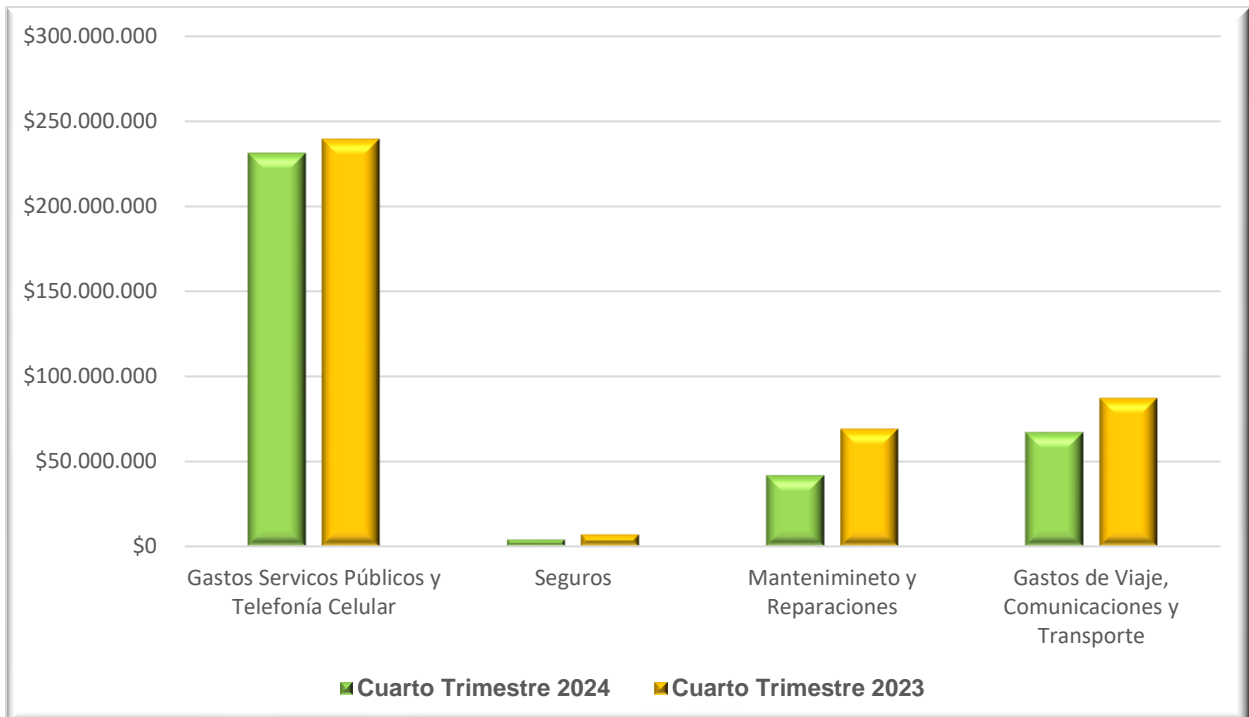
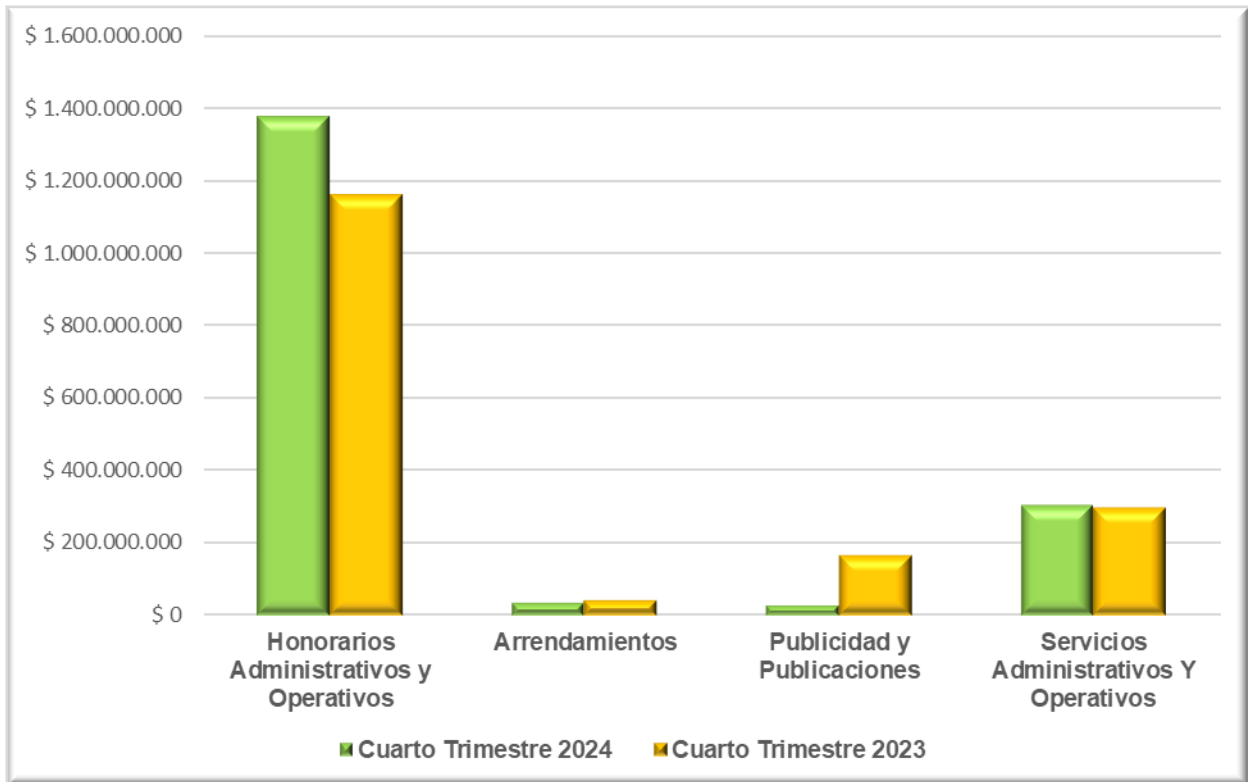
**INFORME DE AUSTERIDAD TRIMESTRAL EN EL GASTO PÚBLICO**
**3. ANÁLISIS DE AUSTERIDAD DEL GASTO CUARTO TRIMESTRE 2024 – 2023**

En las siguientes tablas, se realizará el análisis de los principales gastos (austeridad) del Tecnológico de Antioquia I.U. en el cuarto trimestre de 2024, comparativo con el mismo periodo de la vigencia 2023.

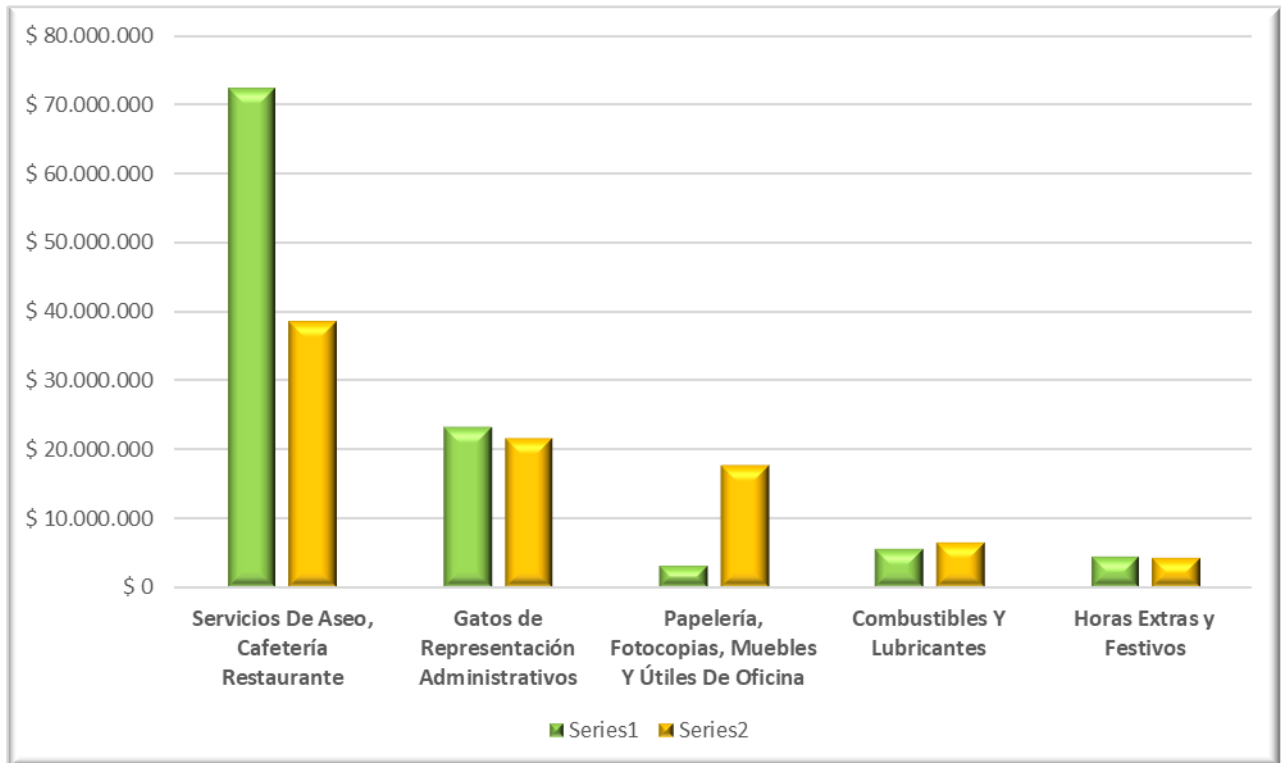
<b>CUADRO COMPARATIVO DE AUSTERIDAD EN GASTO PÚBLICO CUARTO TRIMESTRE 2024-2023</b>				
<b>Detalle</b>	<b>Cuarto trimestre 2024</b>	<b>Cuarto trimestre 2023</b>	<b>Variación en pesos</b>	<b>Variación Porcentual</b>
Honorarios Administrativos y Operativos	\$ 1.376.354.027	\$ 1.160.796.956	\$ 215.557.071	18,57%
Arrendamientos	\$ 35.139.907	\$ 42.728.224	-\$ 7.588.317	-17,76%
Publicidad y Publicaciones	\$ 26.880.399	\$ 167.985.409	-\$ 141.105.010	-84,00%
Servicios Administrativos Y Operativos	\$ 304.963.819	\$ 296.816.434	\$ 8.147.385	2,74%
Gastos Servicios Públicos y Telefonía Celular	\$ 231.428.930	\$ 239.222.381	-\$ 7.793.451	-3,26%
Seguros	\$ 3.951.100	\$ 6.929.714	-\$ 2.978.614	-42,98%
Mantenimiento y Reparaciones	\$ 41.861.754	\$ 69.171.343	-\$ 27.309.589	-39,48%
Gastos de Viaje, Comunicaciones y Transporte	\$ 67.314.802	\$ 87.157.025	-\$ 19.842.223	-22,77%
Servicios De Aseo, Cafetería Restaurante	\$ 72.342.309	\$ 38.439.978	\$ 33.902.331	88,20%
Gastos de Representación Administrativos	\$ 23.145.262	\$ 21.604.240	\$ 1.541.022	7,13%
Papelería, Fotocopias, Muebles Y Útiles De Oficina	\$ 3.041.920	\$ 17.635.054	-\$ 14.593.134	-82,75%
Combustibles Y Lubricantes	\$ 5.495.293	\$ 6.461.875	-\$ 966.582	-14,96%
Horas Extras y Festivos	\$ 4.399.380	\$ 4.302.426	\$ 96.954	2,25%
<b>TOTALES</b>	<b>\$ 2.196.318.902</b>	<b>\$ 2.159.251.059</b>	<b>\$ 37.067.843</b>	<b>1,72%</b>



INFORME DE AUSTRERIDAD TRIMESTRAL EN EL GASTO PÚBLICO

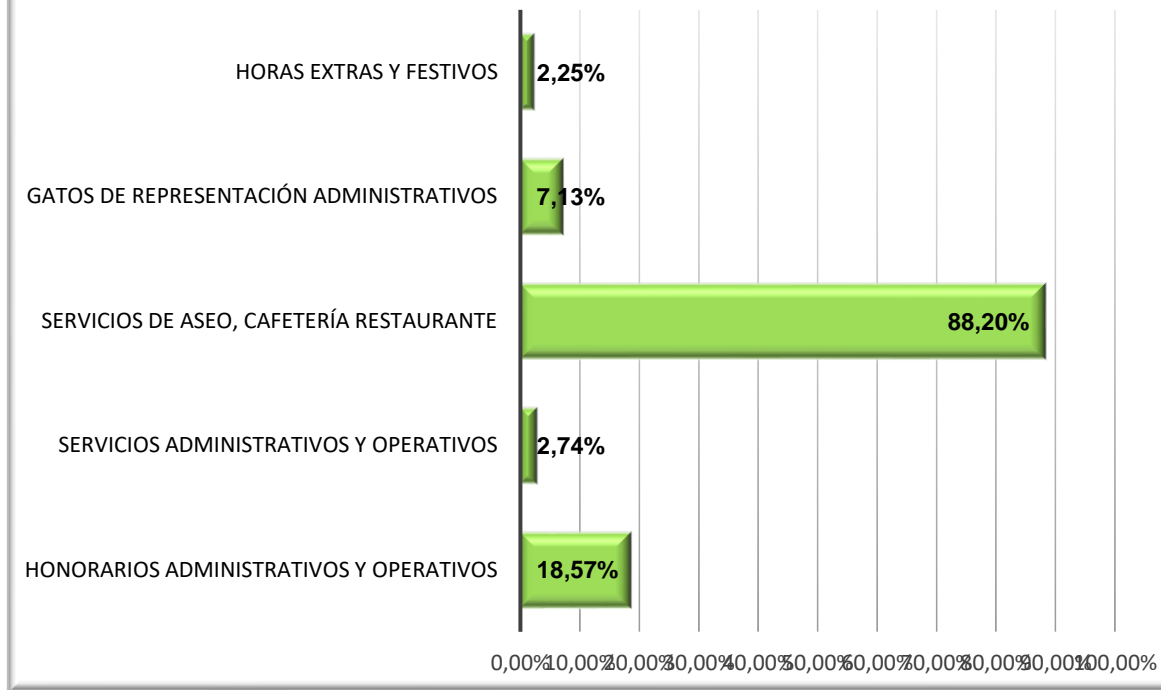


INFORME DE AUSTRERIDAD TRIMESTRAL EN EL GASTO PÚBLICO

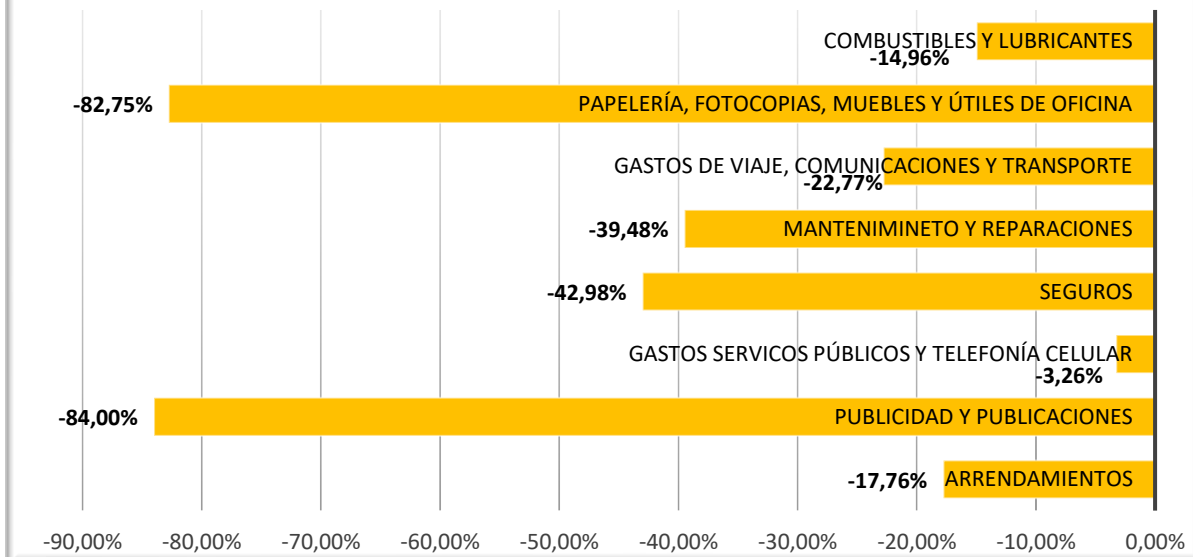


INFORME DE AUSTERIDAD TRIMESTRAL EN EL GASTO PÚBLICO

Conceptos con aumento de austeridad en el gasto 2024-4



Conceptos con disminución de austeridad en el gasto 2024-4



INFORME DE AUSTERIDAD TRIMESTRAL EN EL GASTO PÚBLICO

#### 4. CONCLUSIONES

- La Dirección de Control Interno del Tecnológico de Antioquia, en cumplimiento de la ley de austeridad en el gasto público, requirió a la Dirección Administrativa y Financiera la información necesaria para dicho informe, respecto de la cual no se tiene certeza de la veracidad de la información teniendo en cuenta las observaciones planteadas en el informe anterior.
- Luego de analizar la información remitida por la Dirección Administrativo y Financiera para el cuarto trimestre (octubre, noviembre y diciembre) de la vigencia 2024, comparativo con el mismo periodo de 2023, evidenció una disminución porcentual de **1.7%** en el gasto público.

Los rubros de gasto público que presentaron incremento son los que a continuación se relacionan:

- Honorarios Administrativos y Operativos 18.57%
- Servicios Administrativos y operativo 2.74%
- Servicios De Aseo, Cafetería Restaurante 88.20%
- Gastos de Representación administrativos 7.13%
- Horas Extras y Festivos 2.25%

## 5. RECOMENDACIONES

- Enviar a la Dirección de Control Interno la información oportuna, pertinente y real de los hechos que son objeto del cumplimiento de la Ley de austeridad en el gasto público de acuerdo con la normatividad vigente.
- Implementar de manera inmediata los planes de mejoramiento que subsanen la causa raíz de los hallazgos realizados por la Dirección de Control Interno y la Contraloría General de Antioquia, referentes al cumplimiento Decreto 2023070002026 de 2023 y a la Resolución 917 de 2022, por medio de las cuales se regula lo relacionado con las medidas de austeridad en el gasto público
- Adoptar las acciones tendientes a concretar la optimización de recursos en aquellos ítems cuyo valor se incrementó en el periodo analizado y la adecuada justificación que generaron los hechos económicos del gasto público.



**ALEJANDRO VÁSQUEZ ALVAREZ**  
Director de Control Interno