

**CREA TU PROPIA
HISTORIA
VEN AL TDEA**



Guía de MATRÍCULA

Enlace para página principal: www.tdea.edu.co

PASO 1: Ingreso usuario y contraseña en el sistema campus



   
INICIO BUZÓN CONTACTO INSCRIPCIONES


Ingresar

[Recuperar contraseña](#)

PASO 2: Ingresa a menú Académico / Matrículas.



PASO 3: Se indica hora y fecha de matrícula.

Desde dd/mm/yyyy	Hasta dd/mm/yyyy	Acción
20/08/2021 08:00	20/08/2021 09:00	 Editar

PASO 4: Filtro nivel de estudio.




Lista de Niveles

PASO 5: Las asignaturas que desea las debe de seleccionar

Para visualizar los grupos oprima el botón seleccionar 

Y después agregue el horario de interés con el botón agregar 

Recuerda:

-  Grupo disponible
-  Cruce con otro grupo
-  Grupo cerrado

PASO 6: [Liquidar](#) Se arroja la factura para pago en:







Imprimir Factura



 **Tecnológico
de Antioquia**
Institución Universitaria
Vigilada MINEDUCACIÓN



Ser » Hacer » Trascender